

Nombre de la Entidad: ILUSTRE MUNICIPALIDAD DE TOCOPILLA

BALANCE GENERAL
al 31 de diciembre de 2022
Miles de Pesos

CUENTAS	2022		2021	
ACTIVO				
ACTIVO CORRIENTE		14,376,019		14,436,406
RECURSOS DISPONIBLES		13,348,619		13,715,684
Disponibilidades en Moneda Nacional	11,832,177		11,324,446	
Anticipos de Fondos	1,516,442		2,391,238	
BIENES FINANCIEROS		437,375		299,037
Inversiones				
Cuentas por Cobrar con Contraprestación	446,553		308,070	
Cuentas por Cobrar sin Contraprestación				
Préstamos				
Deudores de Incierta Recuperación				
Deudores Varios			-228	
Deterioro Acumulado de Bienes Financieros	-9,178		-8,805	
BIENES DE CONSUMO Y EXISTENCIAS				
Existencias				
Existencias en				
Productos en Proceso				
OTROS ACTIVOS CORRIENTES		590,025		421,685
Gastos Anticipados				
Deudores por Transferencias Reintegrables	590,025		421,685	
Otros Activos				
ACTIVO NO CORRIENTE		1,741,410		1,589,390
BIENES FINANCIEROS		-16,731		-591
Inversiones Financieras	107		107	
Préstamos				
Deudores de Incierta Recuperación				
Deterioro Acumulado de Bienes Financieros	-16,838		-698	
INVERSIONES EN ASOCIADAS Y NEGOCIOS CONJUNTOS				
Inversiones en Empresas Relacionadas				
BIENES DE USO		1,530,170		1,362,010
Terrenos	178,017		178,017	
Edificaciones	772,769		772,769	
Infraestructura Pública				
Bienes de Uso en Leasing				
Bienes de Uso por Incorporar				
Bienes del Patrimonio Histórico, Artístico, Científico y/o Cultural	4,566		4,566	
Bienes Concesionados				
Otros Bienes de Uso	1,951,349		1,694,997	
Depreciación Acumulada de Bienes de Uso	-1,376,531		-1,288,339	
Deterioro Acumulado de Bienes de Uso				
ACTIVOS INTANGIBLES		208,536		208,536
Activos Intangibles	208,536		208,536	
Amortización Acumulada de Activos Intangibles				
Deterioro Acumulado de Activos Intangibles				
PROPIEDADES DE INVERSIÓN				
Edificaciones de Inversión				
Terrenos de Inversión				
Edificaciones de Inversión en Leasing				
Terrenos de Inversión en Leasing				
ACTIVOS BIOLÓGICOS				
Activos Biológicos				
Depreciación Acumulada de Activos Biológicos				
Deterioro Acumulado de Activos Biológicos				
OTROS ACTIVOS NO CORRIENTES		19,435		19,435
Costos de Proyectos	19,435		19,435	
Deterioro Acumulado de Costos Acumulados de Proyectos				
Otros Activos			0	0
TOTAL ACTIVOS		16,117,429		16,025,796

PASIVO					
PASIVO CORRIENTE			7,622,337		7,764,610
DEUDA CORRIENTE		7,141,253		7,248,935	7,248,935
Depósitos de Terceros	7,141,253			7,248,935	
DEUDA PÚBLICA					
Deuda Pública Interna					
OTRAS DEUDAS		481,084			515,675
Cuentas por Pagar con Contraprestación	409,188			470,499	
Cuentas por Pagar sin Contraprestación					
Provisiones					
Obligaciones por Beneficios a los Empleados					
Pasivos por Leasing					
Pasivos por Concesiones					
Acreedores por Transferencias Reintegrables				-31,107	
Ingresos Anticipados					
Otros Pasivos	71,896			76,283	
PASIVO NO CORRIENTE					
DEUDA PÚBLICA					
Deuda Pública Interna					
OTRAS DEUDAS					
Provisiones					
Obligaciones por Beneficios a los Empleados					
Pasivos por Leasing					
Pasivos por Concesiones					
TOTAL PASIVO			17,788,965		17,190,174
PATRIMONIO NETO					
PATRIMONIO DEL ESTADO		17,788,965		17,190,174	17,190,174
Patrimonio Institucional	2,240,784			2,240,783	
Resultados Acumulados	14,949,392			14,049,428	
Resultado del Ejercicio	598,789			899,963	
Ajustes de Primera Adopción					
Otros Efectos Patrimoniales					
INTERESES MINORITARIOS					
TOTAL PASIVO Y PATRIMONIO NETO			25,411,302		24,954,784

Director de Administración y Finanzas

4 JUL 2023

FECHA:

Alcalde(s)

BALANCE GENERAL DE APERTURA

con ajustes al 31 de diciembre de 2022

Miles de Pesos


CUENTAS	Saldo Inicial al 01-01-2022	AJUSTES		Saldo Inicial Ajustado
		Errores Años Anteriores	Primera Adopción	
ACTIVO				
ACTIVO CORRIENTE	14,445,212	0		14,445,440
RECURSOS DISPONIBLES	13,715,684	0		13,715,684
Disponibilidades en Moneda Nacional	11,324,446	0		11,324,446
Anticipos de Fondos	2,391,238	0		2,391,238
BIENES FINANCIEROS	307,843	0		308,071
Inversiones Financieras	-	0		-
Cuentas por Cobrar con Contraprestación	308,071	0		308,071
Cuentas por Cobrar sin Contraprestación	-	0		-
Préstamos	-	0		-
Deudores de Incierta Recuperación	-	0		-
Deudores Varios	- 228	0		-
Deterioro Acumulado de Bienes Financieros	- 8,805	0		-
BIENES DE CONSUMO Y EXISTENCIAS	-	0		-
Existencias	-	0		-
Existencias en Tránsito	-	0		-
Productos en Proceso	-	0		-
OTROS ACTIVOS CORRIENTES	421,685	0		421,685
Gastos Anticipados	-	0		-
Deudores por Transferencias Reintegrables	421,685	0		421,685
Otros Activos	-	0		-
ACTIVO NO CORRIENTE	1,589,389	0		1,589,980
BIENES FINANCIEROS	- 591	0		-
Inversiones Financieras	-	0		-
Préstamos	-	0		-
Deudores de Incierta Recuperación	-	0		-
Deterioro Acumulado de Bienes Financieros	- 698	0		-
INVERSIONES EN ASOCIADAS Y NEGOCIOS CONJUNTOS	-	0		-
Inversiones en Empresas Relacionadas	-	0		-
BIENES DE USO	1,362,010	0		1,362,010
Terrenos	178,017	0		178,017
Edificaciones	772,769	0		772,769
Infraestructura Pública	-	0		-
Bienes de Uso en Leasing	-	0		-
Bienes de Uso por Incorporar	-	0		-
Bienes del Patrimonio Histórico, Artístico, Científico y/o Cultural	4,566	0		4,566
Bienes Concesionados	-	0		-
Otros Bienes de Uso	1,694,997	0		1,694,997
Depreciación Acumulada de Bienes de Uso	- 1,288,339	0		- 1,288,339
Deterioro Acumulado de Bienes de Uso	-	0		-
ACTIVOS INTANGIBLES	208,535	0		208,535
Activos Intangibles	208,535	0		208,535
Amortización Acumulada de Activos Intangibles	-	0		-
Deterioro Acumulado de Activos Intangibles	-	0		-
PROPIEDADES DE INVERSIÓN	-	0		-
Edificaciones de Inversión	-	0		-
Terrenos de Inversión	-	0		-
Edificaciones de Inversión en Leasing	-	0		-
Terrenos de Inversión en Leasing	-	0		-
ACTIVOS BIOLÓGICOS	-	0		-
Activos Biológicos	-	0		-
Depreciación Acumulada de Activos Biológicos	-	0		-
Deterioro Acumulado de Activos Biológicos	-	0		-
OTROS ACTIVOS NO CORRIENTES	19,435	0		19,435
Costos de Proyectos	19,435	0		19,435
Deterioro Acumulado de Costos Acumulados de Proyectos	-	0		-
Otros Activos	-	0		-

TOTAL ACTIVOS	-	0	0	16,035,420
PASIVO	-			
PASIVO CORRIENTE	7,764,611			7,764,611
DEUDA CORRIENTE	7,248,935			7,248,935
Depósitos de Terceros	7,248,935			7,248,935
DEUDA PÚBLICA	-	0	0	-
Deuda Pública Interna	-	0	0	-
OTRAS DEUDAS	515,676			515,676
Cuentas por Pagar con Contraprestación	470,500			470,500
Cuentas por Pagar sin Contraprestación	-	0	0	-
Provisiones	-	0	0	-
Obligaciones por Beneficios a los Empleados	-	0	0	-
Pasivos por Leasing	-	0	0	-
Pasivos por Concesiones	-	0	0	-
Acreedores por Transferencias Reintegrables	- 31,107			- 31,107
Ingresos Anticipados	-			-
Otros Pasivos	76,283			76,283
PASIVO NO CORRIENTE	-	0	0	-
DEUDA PÚBLICA	-	0	0	-
Deuda Pública Interna	-	0	0	-
OTRAS DEUDAS	-	0	0	-
Provisiones	-	0	0	-
Obligaciones por Beneficios a los Empleados	-	0	0	-
Pasivos por Leasing	-	0	0	-
Pasivos por Concesiones	-	0	0	-
TOTAL PASIVO	-			
PATRIMONIO NETO	17,190,176			17,190,176
PATRIMONIO DEL ESTADO	17,190,176			17,190,176
Patrimonio Institucional	2,240,784			2,240,784
Resultados Acumulados	14,049,428			14,049,428
Resultado del Ejercicio	899,964			899,964
Ajustes de Primera Adopción	-	0	0	-
Otros Efectos Patrimoniales	-	0	0	-
INTERESES MINORITARIOS	-	0	0	-
TOTAL PASIVO Y PATRIMONIO NETO	24,954,787	0	0	24,954,787

FECHA: 14 JUL 2014



Director de Administración y Finanzas



Alcalde(s)

ESTADOS DE RESULTADOS
desde el 1 de enero al 31 de diciembre de 2022
Miles de Pesos



Cuentas	2022	2021
(1) INGRESOS		
- INGRESOS OPERACIONALES	2,742,939	2,265,385
* TRIBUTOS SOBRE EL USO DE BIENES Y LA REALIZACIÓN DE ACTIVIDADES	2,742,939	2,265,385
- TRANSFERENCIAS RECIBIDAS	14,095,055	12,524,913
* TRANSFERENCIAS CORRIENTES	14,095,055	12,524,913
* TRANSFERENCIAS DE CAPITAL		
- INGRESOS POR VENTAS DE BIENES Y PRESTACIONES DE SERVICIOS DE GESTIÓN ORDINARIA	71,343	120,889
* VENTA DE BIENES		
* PRESTACIÓN DE SERVICIOS	71,343	120,889
- RENTAS DE LA PROPIEDAD	51,401	43,076
* ARRIENDOS	51,401	43,076
* OTRAS RENTAS DE LA PROPIEDAD		
- VENTA DE BIENES		
* VENTA DE BIENES DE USO		
* VENTA DE PROPIEDADES DE INVERSIÓN		
* VENTA DE ACTIVOS INTANGIBLES		
* VENTA DE ACTIVOS BIOLÓGICOS		
- INGRESOS FINANCIEROS	-	
* PARTICIPACIÓN EN INSTRUMENTOS DE PATRIMONIO		
* PARTICIPACIÓN EN EL RESULTADO DE ASOCIADAS Y NEGOCIOS CONJUNTOS		
* INTERESES		
* VENTA O RESCATE DE BIENES FINANCIEROS		
* REVISIÓN DE DETERIORO		
- OTROS INGRESOS	4,962,892	4,195,635
* MULTAS	119,930	128,693
* OTROS	4,842,962	4,066,942
TOTAL (INGRESOS)	21,923,630	19,149,898

ESTADOS DE RESULTADOS
 desde el 1 de enero al 31 de diciembre de 2022
 Miles de Pesos

CUENTAS	2022	2021
(2) GASTOS		
- GASTOS EN PERSONAL	15,347,377	13,845,607
* PERSONAL DE PLANTA	5,170,447	4,722,774
* PERSONAL A CONTRATA	4,245,209	3,932,863
* PERSONAL A HONORARIOS	5,346,179	4,785,539
* OTROS	585,542	404,432
- BIENES Y SERVICIOS DE CONSUMO	5,020,879	3,421,574
- PRESTACIONES DE SEGURIDAD SOCIAL	257,895	193,796
- TRANSFERENCIAS OTORGADAS	593,796	498,871
* TRANSFERENCIAS CORRIENTES	593,796	498,871
* TRANSFERENCIAS DE CAPITAL		
- COSTO DE VENTA		
- DEPRECIACIÓN Y AMORTIZACIÓN	88,192	280,378
* DEPRECIACIÓN DE BIENES DE USO	88,192	280,378
* DEPRECIACIÓN DE ACTIVOS BIOLÓGICOS		
* AMORTIZACIÓN DE ACTIVOS INTANGIBLES		
- BAJAS DE BIENES		
- DETERIORO		
- GASTOS FINANCIEROS	16,513	9,503
* INTERESES		
* DETERIORO DE BIENES FINANCIEROS	16,513	9,503
* OTROS		
- OTROS GASTOS	189	204
- VARIACIÓN DEL VALOR RAZONABLE EN ACTIVOS FINANCIEROS		
TOTAL (GASTOS)	21,324,841	18,249,933
RESULTADO DEL PERIODO	598,789	899,965

FECHA: 4 JUL 2023


 Directora de Administración y Finanzas



 Alcalde(s)


ESTADO DE SITUACIÓN PRESUPUESTARIA
desde el 01 de enero al 31 de diciembre de 2022
Miles de Pesos

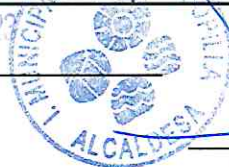
INGRESOS	PRESUPUESTO		EJECUCIÓN		
	INICIAL	ACTUALIZADO	DEVENGADO	PERCIBIDO	POR PERCIBIR
03 TRIBUTOS SOBRE EL USO DE BIENES Y LA REALIZACIÓN DE ACTIVIDADES	1,624,251	1,664,251	2,439,425	2,278,462	160,963
05 TRANSFERENCIAS CORRIENTES	12,129,044	12,509,069	13,202,569	13,202,569	-
06 RENTAS DE LA PROPIEDAD	30,000	30,000	64,722	64,722	-
07 INGRESOS DE OPERACIÓN	50,530	50,530	71,343	71,343	-
08 OTROS INGRESOS CORRIENTES	3,317,200	3,638,200	4,937,991	4,937,269	722
10 VENTA DE ACTIVOS NO FINANCIEROS	-	-	332	332	-
11 VENTA DE ACTIVOS FINANCIEROS	-	-	-	-	-
12 RECUPERACIÓN DE PRÉSTAMOS	327,890	308,071	308,071	23,203	284,868
13 TRANSFERENCIAS PARA GASTOS DE CAPITAL	1,093,514	1,395,124	1,530,428	1,530,428	-
14 ENDEUDAMIENTO	-	-	-	-	-
SUBTOTALES	18,572,429	19,595,245	22,554,881	22,108,328	446,553
15 SALDO INICIAL DE CAJA	2,650,000	6,417,764	-	-	-
TOTALES	21,222,429	26,013,009	22,554,881	22,108,328	446,553
GASTOS	PRESUPUESTO		EJECUCIÓN		
	INICIAL	ACTUALIZADO	DEVENGADO	PAGADO	POR PAGAR
21 GASTOS EN PERSONAL	15,038,216	16,145,787	15,254,967	15,244,623	10,344
22 BIENES Y SERVICIOS DE CONSUMO	3,845,352	5,736,124	4,945,033	4,801,539	143,494
23 PRESTACIONES DE SEGURIDAD SOCIAL	127,000	488,199	350,305	349,430	875
24 TRANSFERENCIAS CORRIENTES	1,087,841	1,171,078	1,056,906	1,056,906	-
25 INTEGROS AL FISCO	-	-	-	-	-
26 OTROS GASTOS CORRIENTES	2,500	4,000	1,833	1,833	-
29 ADQUISICIÓN DE ACTIVOS NO FINANCIEROS	213,470	526,170	332,244	326,319	5,925
30 ADQUISICIÓN DE ACTIVOS FINANCIEROS	-	-	-	-	-
31 INICIATIVAS DE INVERSIÓN	635,050	1,471,150	364,885	364,885	-
32 PRÉSTAMOS	-	-	-	-	-
33 TRANSFERENCIAS DE CAPITAL	-	-	-	-	-
34 SERVICIO DE LA DEUDA	273,000	470,500	470,500	221,950	248,550
SUBTOTALES	21,222,429	26,013,008	22,776,673	22,367,485	409,188
35 SALDO FINAL DE CAJA	-	-	-	-	-
TOTALES	21,222,429	26,013,008	22,776,673	22,367,485	409,188

FECHA:

4 JUL 2023

Directora Administración y Finanzas

Alcalde(s)



ESTADO DE SITUACIÓN PRESUPUESTARIA
 desde el 01 de enero al 31 de diciembre de 2022
 Miles de Pesos
 MUNICIPAL


INGRESOS	PRESUPUESTO		EJECUCIÓN		
	INICIAL	ACTUALIZADO	DEVENGADO	PERCIBIDO	POR PERCIBIR
03 TRIBUTOS SOBRE EL USO DE BIENES Y LA	1,624,251	1,664,251	2,439,425	2,278,462	160,963
05 TRANSFERENCIAS CORRIENTES	50,000	254,490	236,916	236,916	
06 RENTAS DE LA PROPIEDAD	30,000	30,000	64,722	64,722	
07 INGRESOS DE OPERACIÓN					
08 OTROS INGRESOS CORRIENTES	3,065,200	3,386,200	4,235,013	4,234,291	722
10 VENTA DE ACTIVOS NO FINANCIEROS			332	332	
11 VENTA DE ACTIVOS FINANCIEROS					
12 RECUPERACIÓN DE PRÉSTAMOS	327,890	289,199	289,199	23,203	265,996
13 TRANSFERENCIAS PARA GASTOS DE CAPITAL	1,093,514	1,395,124	1,530,428	1,530,428	
14 ENDEUDAMIENTO					
SUBTOTALES	6,190,855	7,019,264	8,796,035	8,368,354	427,681
15 SALDO INICIAL DE CAJA	2,500,000	3,097,775			
TOTALES	8,690,855	10,117,039	8,796,035	8,368,354	427,681
GASTOS	PRESUPUESTO		EJECUCIÓN		
	INICIAL	ACTUALIZADO	DEVENGADO	PAGADO	POR PAGAR
21 GASTOS EN PERSONAL	3,775,499	3,775,499	3,186,903	3,186,903	
22 BIENES Y SERVICIOS DE CONSUMO	2,885,995	3,273,333	2,707,456	2,618,805	88,651
23 PRESTACIONES DE SEGURIDAD SOCIAL	100,000	85,664	79,176	79,176	
24 TRANSFERENCIAS CORRIENTES	1,087,841	1,171,078	1,056,906	1,056,906	
25 ÍNTEGROS AL FISCO					
26 OTROS GASTOS CORRIENTES	1,200	1,200	189	189	
29 ADQUISICIÓN DE ACTIVOS NO FINANCIEROS	85,270	161,270	112,306	112,306	
30 ADQUISICIÓN DE ACTIVOS FINANCIEROS					
31 INICIATIVAS DE INVERSIÓN	635,050	1,471,150	364,885	364,885	
32 PRÉSTAMOS					
33 TRANSFERENCIAS DE CAPITAL					
34 SERVICIO DE LA DEUDA	120,000	177,845	177,845	117,737	60,108
SUBTOTALES	8,690,855	10,117,039	7,685,666	7,536,907	148,759
35 SALDO FINAL DE CAJA					
TOTALES	8,690,855	10,117,039	7,685,666	7,536,907	148,759

FECHA:

4 JUL 2023

Directora Administración y Finanzas

Alcalde(s)




ESTADO DE SITUACIÓN PRESUPUESTARIA
 desde el 01 de enero al 31 de diciembre de 2022
 Miles de Pesos
 CEMENTERIO


INGRESOS	PRESUPUESTO		EJECUCIÓN		
	INICIAL	ACTUALIZADO	DEVENGADO	PERCIBIDO	POR PERCIBIR
03 TRIBUTOS SOBRE EL USO DE BIENES Y LA REALIZACIÓN DE ACTIVIDADES					
05 TRANSFERENCIAS CORRIENTES	22,000	13,235	13,235	13,235	
06 RENTAS DE LA PROPIEDAD					
07 INGRESOS DE OPERACIÓN	50,530	50,530	71,343	71,343	
08 OTROS INGRESOS CORRIENTES			2,146	2,146	
10 VENTA DE ACTIVOS NO FINANCIEROS					
11 VENTA DE ACTIVOS FINANCIEROS					
12 RECUPERACIÓN DE PRÉSTAMOS		18,871	18,871		18,871
13 TRANSFERENCIAS PARA GASTOS DE CAPITAL					
14 ENDEUDAMIENTO					
SUBTOTALES	72,530	82,636	105,595	86,724	18,871
15 SALDO INICIAL DE CAJA	50,000	82,726			
TOTALES	122,530	165,362	105,595	86,724	18,871
GASTOS	PRESUPUESTO		EJECUCIÓN		
	INICIAL	ACTUALIZADO	DEVENGADO	PAGADO	POR PAGAR
21 GASTOS EN PERSONAL	58,900	72,500	54,399	54,399	
22 BIENES Y SERVICIOS DE CONSUMO	31,330	62,765	13,935	13,935	
23 PRESTACIONES DE SEGURIDAD SOCIAL	27,000	18,235	13,235	13,235	
24 TRANSFERENCIAS CORRIENTES					
25 INTEGROS AL FISCO					
26 OTROS GASTOS CORRIENTES	1,300	2,800	1,643	1,643	
29 ADQUISICIÓN DE ACTIVOS NO FINANCIEROS	1,000	7,700	4,524	4,524	
30 ADQUISICIÓN DE ACTIVOS FINANCIEROS					
31 INICIATIVAS DE INVERSIÓN					
32 PRÉSTAMOS					
33 TRANSFERENCIAS DE CAPITAL					
34 SERVICIO DE LA DEUDA	3,000	1,362	1,362		1,362
SUBTOTALES	122,530	165,362	89,098	87,736	1,362
35 SALDO FINAL DE CAJA	-	-			
TOTALES	122,530	165,362	89,098	87,736	1,362


14 JUL 2023

FECHA: _____




 Directora Administración y Finanzas





 Alcalde(s)



ESTADO DE SITUACIÓN PRESUPUESTARIA
 desde el 01 de enero al 31 de diciembre de 2022
 Miles de Pesos
EDUCACIÓN

INGRESOS	PRESUPUESTO		EJECUCIÓN		
	INICIAL	ACTUALIZADO	DEVENGADO	PERCIBIDO	POR PERCIBIR
03 TRIBUTOS SOBRE EL USO DE BIENES Y LA					
05 TRANSFERENCIAS CORRIENTES	12,057,044	12,241,344	12,952,419		
06 RENTAS DE LA PROPIEDAD					
07 INGRESOS DE OPERACIÓN					
08 OTROS INGRESOS CORRIENTES	252,000	252,000	700,832		
10 VENTA DE ACTIVOS NO FINANCIEROS					
11 VENTA DE ACTIVOS FINANCIEROS					
12 RECUPERACIÓN DE PRÉSTAMOS					
13 TRANSFERENCIAS PARA GASTOS DE CAPITAL					
14 ENDEUDAMIENTO					
SUBTOTALES	12,309,044	12,493,344	13,653,251	-	-
15 SALDO INICIAL DE CAJA	100,000	3,237,263			
TOTALES	12,409,044	15,730,607	13,653,251	-	-
GASTOS	PRESUPUESTO		EJECUCIÓN		
	INICIAL	ACTUALIZADO	DEVENGADO	PAGADO	POR PAGAR
21 GASTOS EN PERSONAL	11,203,817	12,297,788	12,013,665	12,003,321	10,344
22 BIENES Y SERVICIOS DE CONSUMO	928,027	2,400,026	2,223,642	2,168,798	54,844
23 PRESTACIONES DE SEGURIDAD SOCIAL		384,300	257,895	257,020	875
24 TRANSFERENCIAS CORRIENTES					
25 INTEGROS AL FISCO					
26 OTROS GASTOS CORRIENTES					
29 ADQUISICIÓN DE ACTIVOS NO FINANCIEROS	127,200	357,200	215,414	209,489	5,925
30 ADQUISICIÓN DE ACTIVOS FINANCIEROS					
31 INICIATIVAS DE INVERSIÓN					
32 PRÉSTAMOS					
33 TRANSFERENCIAS DE CAPITAL					
34 SERVICIO DE LA DEUDA	150,000	291,292	291,292	104,213	187,079
SUBTOTALES	12,409,044	15,730,606	15,001,908	14,742,841	259,067
35 SALDO FINAL DE CAJA	-	-			
TOTALES	12,409,044	15,730,606	15,001,908	14,742,841	259,067

4 JUL 2022

FECHA:

Director de Administración y Finanzas

Alcalde(s)



ESTADO DE FLUJOS DE EFECTIVO
desde el 01 de enero al 31 de diciembre de 2022
Miles de Pesos

VARIACIÓN DE FONDOS PRESUPUESTARIOS			-259,157
Flujos Originados en Actividades Operacionales	-	-	630,462
INGRESOS OPERACIONALES PRESUPUESTARIOS	-	22,084,793	-
Tributos sobre el Uso de Bienes y la Realización de Actividades	2,278,462	-	-
Transferencias Corrientes	13,202,569	-	-
Rentas de la Propiedad	64,722	-	-
Ingresos de Operación	71,343	-	-
Otros Ingresos Corrientes	4,937,269	-	-
Transferencias para Gastos de Capital	1,530,428	-	-
GASTOS OPERACIONALES PRESUPUESTARIOS	-	21,454,331	-
Gastos en Personal	15,244,623	-	-
Bienes y Servicios de Consumo	4,801,539	-	-
Prestaciones de Seguridad Social	349,430	-	-
Transferencias Corrientes	13,202,569	-	-
Integros al Fisco	-	-	-
Otros Gastos Corrientes	1,833	-	-
Transferencias de Capital	-	-	-
Servicio de la Deuda – Intereses y Otros Gastos Financieros	-	-	-
Flujos Originados en Actividades de Inversión	-	-	-667,669
INGRESOS POR ACTIVIDADES DE INVERSIÓN PRESUPUESTARIAS	-	23,535	-
Ventas de Activos Financieros	332	-	-
Venta de Activos No Financieros	-	-	-
Recuperación de Préstamos	23,203	-	-
GASTOS POR ACTIVIDADES DE INVERSIÓN PRESUPUESTARIOS	-	691,204	-
Adquisición de Activos Financieros	326,319	-	-
Adquisición de Activos No Financieros	-	-	-
Iniciativas de Inversión	364,885	-	-
Préstamos	-	-	-
Flujos Originados en Actividades de Financiación	-	-	-221,950
Ingresos por Actividades de Financiación	-	-	-
* Endeudamiento (Excluye Ingresos por Percibir)	-	-	-
Gastos por Actividades de Financiación	-	221,950	-
* Servicio de la Deuda - Amortización	221,950	-	-
VARIACIÓN DE FONDOS NO PRESUPUESTARIOS	-	-	766,886
* Movimiento Acreedores	0	22,766,598	-
* Movimiento Deudores	0	21,999,712	-
VARIACIÓN NETA DEL EFECTIVO	-	-	507,730
Saldo Inicial de Disponibilidades	-	-	11,324,446
Saldo Final de Disponibilidades	-	-	11,832,177

FECHA

4 JUL 2023



Directora de Administración y Finanzas



Alcalde(s)

ILUSTRE MUNICIPALIDAD DE TOCOPILLA

ESTADO DE CAMBIOS EN EL PATRIMONIO NETO



desde el 01 de enero al 31 de diciembre de 2022

En Miles de Pesos

	31/12/2022	31/12/2021
AUMENTOS DEL PATRIMONIO NETO		
Cambio de Políticas Contables	-	-
Ajuste por Corrección de Errores	-	-
Ajustes por Primera Adopción	-	-
Otros Efectos Patrimoniales	-	-
DISMINUCIONES DEL PATRIMONIO NETO		
Cambio de Políticas Contables	-	-
Ajustes por Corrección de Errores	-	-
Ajustes por Primera Adopción	-	-
Otros Efectos Patrimoniales	-	-
VARIACIÓN NETA DIRECTA DEL PATRIMONIO		
Resultado del Ejercicio	598,789	899,964
VARIACIÓN NETA DEL PATRIMONIO	598,789	899,964
PATRIMONIO INICIAL	17,190,176	16,290,212
PATRIMONIO FINAL	17,788,965	17,190,176

FECHA: 4 JUL 2023


 Directora de Administración y Finanzas



 Alcalde(s)


Nota 1: Descripción de la Entidad

Nombre del municipio: ILUSTRE MUNICIPALIDAD DE TOCOPILLA
 RUT: 69.020.100-3
 Región: ANTOFAGASTA

Servicios traspasados: Educación y Cementerio.

La comuna de Tocopilla se ubica al norte de la región de Antofagasta con una superficie de 4.038,8 km² y sus habitantes suman 25.186 personas. Tocopilla presenta un 2% de población rural y un 98% de población urbana, se define como ciudad

concentradora de actividades portuarias, servicios y comercio. Nuestra misión es mejorar la calidad de vida de la comunidad local, mediante una gestión municipal eficiente, participativa, cercana e inclusiva, que permita el desarrollo armónico de la

Comuna, para posicionarla en una ciudad reconocida y valorada por sus habitantes. y nuestra visión del desarrollo es Tocopilla sustentable y sostenible, es decir la sustentabilidad como pilar del desarrollo de la comuna de Tocopilla.

Nota 2: Resumen de Normas Contables Aplicadas

Esta nota deberá precisar los aspectos siguientes:

a) El período contable comprende el año 2022

b) Los estados financieros y sus notas correspondientes han sido preparados en base a la Resolución n°3 de 2020 y oficio n° 59.549 de 2020, ambos de Contraloría General de la República. El Decreto 854 de 2004 del Ministerio de Hacienda que determina las clasificaciones presupuestarias, el oficio 129737/2021 de CGR que define e imparte instrucciones a las Municipalidades sobre la preparación y presentación de los Estados Financieros al término del ejercicio contable año 2021 y la guía práctica para la preparación de los estados financieros.-

c) Los activos y pasivos no monetarios indicados en los Estados financieros han sido actualizados considerando el índice de actualización comunicado por Contraloría General de la República en el presente ejercicio.

d) El saldo presente corresponde a anticipos entregados a terceros por los cuales se debe rendir cuenta, los cuales en algunos casos se encuentran pendientes de rendición.

114-03-01-001	ANT. A RENDIR AÑOS ANTERIORES	449,039,586	POR DEPURAR
114-03-01-003	ANT. A RENDIR CAROLINA ARANCIBIA	30,000	PENDIENTE
114-03-01-006	ANT. A RENDIR JAVIER CARMONA JOFRE	610,000	PENDIENTE
114-03-01-008	ANT. A RENDIR NATALIA FLORES BELLO	30,000	PENDIENTE
114-03-01-009	ANT. A RENDIR GERMAIN PALMA	20,000	PENDIENTE
114-03-01-011	ANT. A RENDIR ISABEL RODRIGUEZ	470,000	PENDIENTE
114-03-01-013	ANT. A RENDIR CLAUDIA ROSALES	711,587	PENDIENTE
114-03-01-016	ANT. A RENDIR PEDRO VERGARA	304,285	PENDIENTE
114-03-01-019	ANT. A RENDIR JONATHAN MATRIK	736,123	PENDIENTE
114-03-01-020	ANT. A RENDIR LJIBICA KURTOVIC CORTES	1,137,066	PENDIENTE
114-03-01-021	ANT. A RENDIR ROSA FERNANDEZ	1,620,546	PENDIENTE
114-03-01-022	ANT. A RENDIR ROSA ROJAS CALLEJAS	351,994	PENDIENTE
114-03-01-024	ANT. A RENDIR NEVENKA RUSIN	867,347	PENDIENTE
114-03-01-028	ANT A RENDIR BARBARA DE LA SOTTA	150,000	PENDIENTE
114-03-01-030	ANT- A RENDIR ALVARO TOLEDO ROJAS	480,000	PENDIENTE
114-03-01-031	ANT. CARLOS ARAYA MUÑOZ	660,000	PENDIENTE
114-03-01-032	ANT. A RENDIR ANITA RODRIGUEZ CORTES	32,041,244	PENDIENTE
114-03-01-033	ANT. A RENDIR PRIMITIVO LEPPE GAHONA	400,000	PENDIENTE
114-03-01-034	ANT. RENDIR PABLO CORTES GONZALEZ	500,000	PENDIENTE
114-03-01-035	ANT. A RENDIR ANA QUEZADA MIRANDA	450,000	PENDIENTE
114-03-01-038	ANT. A RENDIR JOSE MIGUEL SANTIBAÑEZ	230,000	PENDIENTE
114-03-01-039	ANT. A RENDIR CAROLINA ALFARO	60,000	PENDIENTE
114-03-01-041	ANT. A RENDIR ROBERTO CACERES	10,210	PENDIENTE
114-03-01-042	ANT. A RENDIR CESAR SANTIS MENESES	30,000	PENDIENTE
114-03-01-044	ANT. A RENDIR CLAUDIO CUBILLOS SARRIA	665,570	PENDIENTE
114-03-01-045	ANT. A RENDIR LEONEL SANCHEZ V.	3,000	PENDIENTE
114-03-01-046	ANT. A RENDIR MISAEL ARANCIBIA D.	300,000	PENDIENTE

114-03-01-048	ANT.RICARDO ORTEGA TABILO	1,980,000	PENDIENTE
114-03-01-049	ANT. BRAYAN PIZARRO MARIN	1,700,000	PENDIENTE
114-03-01-051	ANT. PABLO ALBORNOZ CAMPUSANO	10,000	PENDIENTE
114-03-01-052	ANT. MARIA OLIVARES SOTO	34,983	PENDIENTE
114-03-01-053	ANT. CLAUDIA DIAZ VEGA	1,819,000	PENDIENTE
114-03-01-054	ANT. A RENDIR YASSETS EGAÑA PEÑA	8,954,000	PENDIENTE
114-03-01-056	ANT. A RENDIR FERMIN GOMEZ ALVARADO	3,928,000	PENDIENTE
114-03-01-057	ANT. A RENDIR SANDRA CERDA	400,000	PENDIENTE
114-03-01-058	ANT. A RENDIR SERGIO CARVAJAL	345,000	PENDIENTE
69020100-3	FONDO A RENDIR DE AÑOS ANTERIORES DAEM	\$977,049,840	PENDIENTE
114-03-01-022	ANT A RENDIR BRANDON MORALES	\$50,000	PENDIENTE
114-03-01-010	ANT A RENDIR PATRICIA IZQUIERDO	\$1,955,803	PENDIENTE
114-03-01-011	ANT A RENDIR MAXWELL REINIKE DE LA VEGA	\$1,178,348	PENDIENTE
114-03-01-012	ANT A RENDIR JAIME MANSILLA	\$22,824,624	PENDIENTE
	ANT A RENDIR CLAUDIO RAMIREZ	\$500,000	PENDIENTE
114-03-01-015	ANT A RENDIR NORMA PINO NARANJO	\$500,000	PENDIENTE
114-03-01-021	ANT A RENDIR SERGIO MARIN LECAROS	\$1,359,251	PENDIENTE
114-03-01-004	ANT A RENDIR GLORIA ROJAS GUADALUPE	\$54,673	PENDIENTE

e) La naturaleza de cuentas por cobrar corresponden a De beneficio del Fondo Comun Municipal; correspondiente a permiso provisorio \$ 753.784.- ingresos por percibir años anteriores \$ 265.996.327.- las patentes comerciales por \$ 30.607.441 y en derechos de aseo de patentes comerciales \$ 12.346.700.-

f) El saldo indicado corresponde al año 2009 por Adquisición de vale vista, se realizará analisis para evaluar si corresponde.

g) No aplica.

h) Criterios de reconocimiento y valorización de los bienes de uso.

Los bienes de uso que han sido incorporados corresponden a aquellos cuyo costo es mayor a tres unidades tributarias mensuales y valorizados al costo, de acuerdo con la normativa contable vigente. Cabe destacar que no se han registran incorporaciones por grupos homogéneos.

i) El metodo de cálculo de depreciación de los bienes de uso es lineal y la tabla de vida útil es la que se detalla en la Resolución n° 3 del año 2020, el registro contable es indirecto llevandose a depreciación acumulada.

j) Criterios de reconocimiento de las existencias, método de valorización inicial y al cierre del ejercicio. No registra movimiento.

k) Criterios de reconocimiento y medición de los contratos de arriendos financieros (bienes de uso en leasing) y su método de depreciación.

No aplica, no contamos con contratos de arriendos financieros.

l) El saldo que presenta esta cuenta, corresponde a los bienes intangibles que dentro de la contabilidad mantiene un registro sistematizado correspondiendo a software reconocidos dentro de la Municipalidad dentro de las

Instrucciones en apego a la Normativa del Sistema de Contabilidad General de la Nación NIC-SP mediante Resolución CGR N° 3 de 2020. En cuanto a la amortización, ésta no se ha aplicado y se realizarán los analisis para su depuración.

m) Los deudores por rendiciones de cuentas corresponden a fondos entregados a instituciones que a la fecha algunos aún se encuentran pendientes de rendición, se procederá hacer analisis y regularizar saldos pendientes por rendir.

	SUBVENCIONES AÑOS ANTERIORES	422,170,820
065184485-1	ORGANIZACION CULTURAL DEPORTIVA Y RECREATIVA CALETA BUENA 2020.	7,983,000
065120363-5	FUNDACION CULTURAL DE LA MUNICIPALIDAD DE TOCOPILLA	30,000,000
071963800-7	UNION COMUNAL LIGA DEPORTIVA	8,498,400
065183739-1	CLUB DEPORTIVO Y SOCIAL AVOTOC	1,900,000
065120363-5	FUNDACION CULTURAL DE LA MUNICIPALIDAD DE TOCOPILLA	23,800,000
065103008-0	CORPORACION MUNICIPAL DEL DEPORTE Y RECREACION	30,000,000
065182426-5	AGRUP. SOCIAL, DEPORTIVA, CULTURAL DE ESPARC. Y TURISMO COMUNIDAD LOS CHINOS	5,735,000
065042139-6	FUNDACION GANAMOS TODOS	12,500,000
065105420-6	CENTRO GENERAL DE PADRES ESCUELA D-7	5,160,000
065042139-6	FUNDACION GANAMOS TODOS	12,500,000
065056000-5	POLICIA DE INVESTIGACIONES DE CHILE	4,000,000
065705550-6	VOLUNTARIADO CASA ENCUENTRO ADULTO MAYOR TOCOPILLA	1,562,000
065357820-2	CLUB ADULTO MAYOR HNO. MARISTA VALERIO CEBRIAN	1,011,320
065069527-5	AGRUPACION CULTURAL RECREATIVA Y DEPORTIVA PADRE HURTADO	1,600,000
065192148-1	COMITE DE EMERGENCIA VECINOS Y AMIGOS	1,535,490
013889626-9	JOSE JAVIER FLORES GODOY	12,906,673
076622803-8	INGENIERIA QUMIRANCA SOCIEDAD POR ACCIONES	2,900,376
065360890-k	CLUB ADULTO MAYOR AÑOS PLATEADOS	1,111,750
065152987-5	SOCIEDAD RELIGIOSA DIABLADA DEL SOL	1,600,000
065055228-8	CLUB DEPORTIVO Y SOCIAL BARCELONA	1,600,000
065106377-9	CLUB DE ADULTO MAYOR CON UNA PALA Y UN SOMBRERO	1,001,830
065076311-4	CLUB DEPORTIVO SOCIAL Y REC. PACIF. NORT	1,082,500
065059623-4	AGRUPACION INDIOS TOBAS SERVIDORES DE SAN LORENZO	1,600,000
065014127-k	CLUB DE ADULTO MAYOR LAS MOCHILERAS DE LOS HEROES DE TOCOPILLA	1,594,970
065161185-7	AGRUPACION SOCIAL, DEPORTIVA, CULTURAL ESPARTANOS TOCOPILLA.	1,584,910
065099733-6	CLUB ADULTO MAYOR LA ARAUCANA	400,000
065192346-8	AGRUPACION SOCIAL CULTURAL DEPORTIVA AMIGOS DE LA INCLUSION	1,600,000
065152646-9	AGRUPACION SOCIAL, CULTURAL, DEPORTIVA, AMBIENTAL, ARTESANAS EMERG, SEGURIDAD, TUR Y	1,560,790
073356400-8	JUNTA DE VECINOS EDUARDO FREI	1,600,000
065183643-3	JVV CENTRO SUR CALETA URCO	1,285,750
065508950-0	JUNTA VECINOS JARDINES DEL SUR	1,265,600
065059541-6	SOCIEDAD ALI BABA TOCOPILLANO	1,281,600
072592100-4	JUNTA DE VECINOS EDUARDO MARTINEZ JOFRE	1,600,000
065062183-2	SOCIEDAD N° 1 INDIOS TOBAS DE SAN LORENZO	1,400,000
053334498-4	AGRUPACION SOCIAL DEPORTIVA GUATITA DE DELANTAL	1,261,790
065029953-1	JUNTA DE VECINOS N° 35, 21 DE OCTUBRE	1,479,000
065138805-8	CONSEJO VECINAL DE DESARROLLO BARRIO PERINORTE	1,620,080
065133390-3	COMISION INDEPENDIENTE DDHH TOCOPILLA	1,600,000
065080048-6	VOCES DE AYER Y HOY Y SIEMPRE, TOCOPILLA	1,072,380
065165964-7	ORG. SOCIAL CULTURAL DEP. FERIA NAVIDEÑA	1,600,000
060805000-0	TESORERIA GENERAL DE LA REPUBLICA	2,682,848
097006000-6	BANCO DE CREDITO E INVERSIONES	132,446
065138447-8	AGRUPACION SOCIAL CULTURAL Y RECREATIVA MANITOS A LA OBRA FOMENTO LECTOR	1,498,000
065179796-9	CAM EL ATARDECER DE LA VIDA	1,600,000
065096178-1	JUNTA DE VECINO FUTURO ALTO COVADONGA	1,078,530
065668790-8	CLUB SOCIAL Y DEPORTIVO LA PATRIA	1,600,000
070032400-1	CENTRO HOGAR TOCOPILLANO/ SEDE SANTIAGO	1,874,498
053316027-1	ORGANIZACION DE DISCAPACITADOS RENACER TOCOPILLA	1,600,000
065022574-0	COMUNIDAD PARA EL DESARROLLO PARA LA FAMILIA	1,723,052
065050925-0	AGRUPACION CULTURAL FOLCLORICA LOS TERRA	4,000,000
065138938-0	ORGANIZACION FUNCIONAL TOCOPILLA PROGRESA	6,941,000
065192126-0	CLUB SOCIAL DEPORTIVO PATINAJE ARTISTICO MAI PASS TOCOPILLA	1,748,630
065115450-2	AGRUPACION DE AYUDA AL ENFERMO DE CANCER	8,000,000

n) La descripción de los costos de proyectos, surgen en ejecución los proyectos correspondientes a PMU entre ellos, mejoramiento de iluminación bandejon central avenida 18 de septiembre \$ 256.156.176; Regularización sanitaria escuela E-12 Arturo Prat \$ 207.025.756; Regularización sanitaria escuela F-6 República de los EEUU \$ 211.530.311; Recuperación espacio público multicancha Bernardo Ohiggins \$ 74.983.187; También, la ejecución del programa de mejoramiento de la gestión municipal \$ 109.097.170; Asistencia técnica para proyectos de interés local \$ 64.800.000.-

o) Naturaleza de las cuentas por pagar. En el ejercicio 2022 se arrastraron cuentas devengadas y no pagadas de ejercicios anteriores más las no canceladas del presente ejercicio, que corresponde al saldo total indicado en la cuenta 221-92. Realizada la depuración al mes de diciembre 2022 en el sector municipal y cementerio, lo conformaría duplicidad de obligaciones y devengos ya cancelados; y decretos sin egreso pagado y se solicitaron los ajustes de primera adopción, rechazados por falta de mas antecedentes, se solicitará nuevamente en el ejercicio 2023.-

215.21	C X P GASTO EN PERSONAL	\$10,343,964
215.22	C X P BIENES Y SERVICIOS DE CONSUMO	\$143,494,292
215.23	C X P PRESTACIONES DE SEGURIDAD SOCIAL	\$875,115
215.24	C X P TRANSFERENCIAS CORRIENTES	\$0
215.29	C X P ADQUISICION DE ACTIVO NO FINANCIERO	\$5,925,010
215.31	C X P INICIATIVAS DE INVERSIÓN	\$0
215.34	C X P SERVICIO DE LA DEUDA	\$248,550,058

p) Descripción de la deuda, método de valorización inicial y al cierre del ejercicio. No aplica.

Si alguna materia no es aplicable, la entidad deberá señalar que no registra el activo o pasivo asociado, según el caso.

Nota 3: Disponibilidades en Moneda Nacional

Los saldos vigentes de las cuentas del subgrupo 111 Disponibilidades en Moneda Nacional, a nivel 1 del plan de cuentas (oficio N° E 11.061, de 2020 de la Contraloría General)

CUENTA		Saldo al 31/12/2022	Saldo total M\$ al 31/12/2021	Cantidad de Cuentas Corrientes año 2022	Cantidad de Cuentas Corrientes año 2021
CÓDIGO	DENOMINACIÓN				
11101	Caja	\$1,346,232	\$1,344,136		
11102	Banco Estado	\$0	\$0	0	0
11103	Bancos del sistema Financiero	\$10,388,324	\$9,880,085	18	18
11108	Fondos por enterar al FCM	\$97,620	\$100,226		
TOTAL		\$11,832,176	\$11,324,447		

Nota 4: Anticipos de Fondos y Depósitos de Terceros

Indicar los saldos vigentes de las cuentas de los subgrupos 114 Anticipos de Fondos y 214 Depósitos de Terceros, nivel 1 del plan de cuentas. (oficio N° 60.820, de 2005, de Contraloría General), separando aquellos originados en el ejercicio inmediatamente anterior de aquellos provenientes de ejercicios anteriores.

Asimismo, indicar el detalle por acreedor, de los fondos recibidos en administración pendientes de aplicación y/o rendición al cierre del ejercicio, separándolos de acuerdo a su procedencia.

A. Anticipos de Fondos

CUENTA		Saldo al 31/12/2022	Saldo total al 31/12/2021	Distribución del saldo total, según antigüedad		
CÓDIGO	DENOMINACIÓN			Saldo originado en el año 2022	Saldos originados en el año 2021	Saldos originados en años anteriores al 2021
11401	Anticipos a Proveedores	\$0	-	\$0	0	0
11402	Anticipos a Contratistas	\$0	-	\$0	0	0
11403	Anticipos a Rendir Cuenta	\$1,516,441	2,391,238	-\$874,797	\$5,043	\$2,396,281
11404	Garantías Otorgadas	\$0	-	\$0	0	0
11407	Cartas de Créditos	\$0	-	\$0	0	0
11408	Otros Deudores Financieros	\$0	-	\$0	0	0
11409	Tarjetas de Crédito	\$0	-	\$0	0	0
11604	Fluctuación de cambios - deudor	\$0	-	\$0	0	0
TOTAL		\$1,516,441	2,391,238	-\$874,797	5,043	2,396,281

B. Depósitos de Terceros

CUESTA		Saldos al 31/12/2022	Saldo total al 31/12/2021	Distribución del saldo total, según antigüedad			Saldo originado en el año 2022
				Saldos originados en el año 2022	Saldos originados en el año 2021	Saldos originados en años anteriores al 2021	
CÓDIGO	DENOMINACIÓN						
21401	Anticipos de Clientes	\$0	\$0	\$0	\$0	\$0	\$0
21404	Garantías Recibidas	\$0	\$0	\$0	\$0	\$0	\$0
21405	Administración de Fondos	\$0	\$2,982,641	-\$2,982,641	\$224,616	\$3,207,257	\$0
11405	Aplicación de Fondos de Administración	\$3,058,412	-\$381,887	\$3,440,299	-\$112,214	-\$494,101	-\$75,771
21406	Depósitos Previsionales	-\$382,009	\$0	-\$382,009	\$0	\$0	\$122
21407	Recaudación del Sistema Financiero	\$0	\$218	-\$218	\$0	\$218	\$0
21409	Otras Obligaciones Financieras	\$218	\$589,979	-\$589,761	-\$83,923	\$506,055	\$0
21410	Retenciones Previsionales	\$650,464	\$1,596,569	-\$946,105	-\$39,775	\$1,556,794	-\$60,485
21411	Retenciones Tributarias	\$1,370,053	\$327,366	\$1,042,687	-\$5,519	\$321,847	\$226,516
21412	Retenciones Voluntarias	\$334,879	\$2,073,101	-\$1,738,222	\$22,377	\$2,095,479	-\$7,513
21413	Retenciones Judiciales y Similares	\$2,049,290	\$60,948	\$1,988,342	\$624	\$61,572	\$23,811
21414	Recaudación de Terceros Pendientes de aplicación	\$59,947	\$0	\$59,947	\$0	\$0	\$1,002
21604	Fluctuación de cambios - Acreedor	\$0	\$0	\$0	\$0	\$0	\$0
TOTAL		\$7,141,254	\$7,248,935	-\$107,681	\$6,186	\$7,255,121	\$107,682

C. Administración de Fondos

Detalle por Acreedor			Año 2022					
			Saldo al Inicio del ejercicio	Administración de Fondos 21405 (1)	Aplicación de Fondos 11405 (2)	Fondos rendidos en el ejercicio	Fondos devueltos en el ejercicio	Saldo al término del ejercicio
Rut	Nombre	Nombre						
60.501.000-8	MINISTERIO DEL INTERIOR Y SEGURIDAD PÚBLICA		\$ -	\$ 381,684	\$ 293,503	\$ 293,503	\$ -	\$ 88,181
61.979.930-5	MINISTERIO DE MEDIO AMBIENTE		\$ 1,370	\$ -	\$ 1,370	\$ 1,370	\$ -	\$ -
96.991.180-9	CODELCO		\$ 21,161	\$ 21,161	\$ 18,851	\$ 2,310	\$ -	\$ 40,012
69.020.100-3	ILUSTRE MUNICIPALIDAD DE TOCOPILLA		\$ 841	\$ -	\$ 841	\$ 841	\$ -	\$ -
60.103.000-4	MINISTERIO DE DESARROLLO SOCIAL Y FAMILIA		\$ 725,844	\$ 912,693	\$ 279,512	\$ 1,020,822	\$ -	\$ 617,715
61.923.200-3	GOBIERNO REGIONAL		\$ -	\$ 608,585	\$ 365,307	\$ 365,307	\$ -	\$ 243,278
61.801.000-7	MINVU		\$ -	\$ 45,000	\$ 22,111	\$ 22,111	\$ -	\$ 22,889
61.980.680-8	MINISTERIO DE LA MUJER Y EQUIDAD DE GENERO		\$ -	\$ 153,162	\$ 148,820	\$ 148,820	\$ -	\$ 4,342
61.001.000-8	MINISTERIO DE JUSTICIA		\$ -	\$ 86,917	\$ 85,714	\$ 85,714	\$ -	\$ 1,203
60.515.000-4	SUBDERE		\$ -	\$ 24,050	\$ -	\$ -	\$ -	\$ 24,050
61.601.000-K	MINSAL		\$ -	\$ 5,897	\$ -	\$ -	\$ -	\$ 5,897
65.154.016-K	DIRECCION DE EDUCACION PUBLICA		\$ 2,233,425	\$ 1,166,289	\$ 1,383,974	\$ 1,388,868	\$ -	\$ 2,010,846
TOTAL			\$ 2,982,641	\$ 3,405,438	\$ 2,600,003	\$ 3,329,666	\$ -	\$ 3,058,413

DETALLE POR ACREEDOR			Año 2021					
			Saldo al Inicio del ejercicio	Administración de Fondos 21405 (1)	Aplicación de Fondos 11405 (2)	Fondos rendidos en el ejercicio	Fondos devueltos en el ejercicio	Saldo al término del ejercicio
Rut	Nombre	Nombre						
60.501.000-8	MINISTERIO DEL INTERIOR Y SEGURIDAD PÚBLICA		\$15,009	\$0	\$15,009	\$15,009	\$0	\$0
61.979.930-5	MINISTERIO DE MEDIO AMBIENTE		\$1,920	\$0	\$550	\$550	\$0	\$1,370
96.991.180-9	CODELCO		\$110,000	\$0	\$88,839	\$88,839	\$0	\$21,161
69.020.100-3	ILUSTRE MUNICIPALIDAD DE TOCOPILLA		\$3,706	\$39,050	\$41,915	\$41,915	\$0	\$841
60.103.000-4	MINISTERIO DE DESARROLLO SOCIAL Y FAMILIA		\$721,542	\$1,427,409	\$754,704	\$1,423,106	\$0	\$725,845
	SECTOR DAEM		\$2,355,080	\$1,300,609	\$1,220,139	\$1,422,264	\$0	\$2,233,425
TOTAL			\$3,207,267	\$2,767,068	\$2,121,156	\$2,991,683	\$0	\$2,982,642

(1) Fondos en Administración recibidos en el ejercicio

(2) Fondos aplicados (gastados) en el ejercicio

Nota 5: Inversiones Financieras

Indicar los saldos vigentes de las cuentas del subgrupo 122 Inversiones Financieras, a nivel 1 o 2, según corresponda, del plan de cuentas (oficio N° E 11.061, de 2020) y los criterios de valorización en cada caso.

CUENTA		Saldo al 31/12/2022	Saldo al 31/12/2021
CÓDIGO	DENOMINACIÓN		
1220101	Depósitos a Plazo a corto plazo	\$0	\$0
1220199	Otros activos financieros a corto plazo	\$0	\$0
12202	Acciones y Participación de Capital	\$0	\$0
12205	Intereses devengados y no percibidos y no percibidos por inversiones financieras	\$0	\$0
SUBTOTAL CORTO PLAZO		\$0	\$0
1220399	Otros activos financieros a largo plazo	\$107	\$107
12208	Inversiones en empresas relacionadas	\$0	\$0
SUBTOTAL LARGO PLAZO		\$107	\$107
TOTAL		\$107	\$107

Nota 6: Cuentas por Cobrar con contraprestación

Código	Denominación	2022, en M\$ (miles de pesos)			Subtotales
		Hasta 90 días	De 91 días a un año	Más de un año	
115.03	Tributos sobre el uso de Bienes y la realización de actividades	\$0	\$161	\$0	\$161
115.05	Transferencias corrientes	\$0	\$0	\$0	\$0
115.06	Rentas de la Propiedad	\$0	\$0	\$0	\$0
115.07	Ingresos de operación	\$0	\$0	\$0	\$0
115.08	Otros ingresos corrientes	\$0	\$0	\$0	\$0
115.1	Venta de Activos No financieros	\$0	\$0	\$0	\$0
115.11	Venta de Activos financieros	\$0	\$0	\$285	\$0
115.12.10	Ingresos por percibir	\$0	\$0	\$285	\$0
TOTAL		\$0	\$161	\$285	\$161

Código	Denominación	2021, en M\$ (miles de pesos)			Subtotales
		Hasta 90 días	De 91 días a un año	Más de un año	
115.03	Tributos sobre el uso de Bienes y la realización de actividades	\$0	\$2,402	\$0	\$2,402
115.05	Transferencias corrientes	\$0	\$20	\$0	\$20
115.06	Rentas de la Propiedad	\$0	\$0	\$0	\$0
115.07	Ingresos de operación	\$0	\$18,871	\$0	\$18,871
115.08	Otros ingresos corrientes	\$0	\$0	\$0	\$0
115.1	Venta de Activos No financieros	\$0	\$0	\$0	\$0
115.11	Venta de Activos financieros	\$0	\$0	\$286,777	\$286,777
115.12.10	Ingresos por percibir	\$0	\$0	\$286,777	\$0
TOTAL		\$0	\$21,293	\$286,777	\$308,070

Nota 7: Cuentas por Cobrar sin contraprestación

Código	Denominación	2022, en M\$ (miles de pesos)			Subtotales
		Hasta 90 días	De 91 días a un año	Más de un año	
115.05	Transferencias corrientes	\$0	\$0	\$0	\$0
115.06	Rentas de la Propiedad	\$0	\$0	\$0	\$0
115.07	Ingresos de operación	\$0	\$0	\$0	\$0
115.08	Otros ingresos corrientes	\$0	\$0	\$0	\$0
115.1	Venta de Activos No financieros	\$0	\$0	\$0	\$0
115.11	Venta de Activos financieros	\$0	\$0	\$0	\$0
115.12.10	Ingresos por percibir	\$0	\$0	\$0	\$0
TOTAL		\$0	\$0	\$0	\$0

Código	Denominación	2021, en M\$ (miles de pesos)			Subtotales
		Hasta 90 días	De 91 días a un año	Más de un año	
115.05	Transferencias corrientes	\$0	\$0	\$0	\$0
115.06	Rentas de la Propiedad	\$0	\$0	\$0	\$0
115.07	Ingresos de operación	\$0	\$0	\$0	\$0
115.08	Otros ingresos corrientes	\$0	\$0	\$0	\$0
115.1	Venta de Activos No financieros	\$0	\$0	\$0	\$0
115.11	Venta de Activos financieros	\$0	\$0	\$0	\$0
115.12.10	Ingresos por percibir	\$0	\$0	\$0	\$0
	TOTAL	\$0	\$0	\$0	\$0

Nota 8: Préstamos

Indicar los saldos vigentes de las cuentas del subgrupo 123 Préstamos, nivel 1 del plan de cuentas. (oficio CGR N° E 11.061 de 2020)

CUENTA		Saldo al 31/12/2022	Saldo al 31/12/2021
CÓDIGO	DENOMINACIÓN		
12306	Préstamos a Contratistas a corto plazo	\$0	\$0
12309	Préstamos por Ventas a corto Plazo	\$0	\$0
12321	Intereses por préstamos devengados y no percibidos	\$0	\$0
	SUBTOTAL A CORTO PLAZO	\$0	\$0
12318	Préstamos a Contratistas a largo plazo	\$0	\$0
12320	Préstamos por Ventas a Largo Plazo	\$0	\$0
	SUBTOTAL A LARGO PLAZO	\$0	\$0
	TOTAL	\$0	\$0

Nota 9: Deudores de Incierta Recuperación

Indicar los saldos vigentes de las Cuentas del subgrupo 124 Deudores de Incierta Recuperación, a nivel 1, del plan de cuentas. (oficio CGR N° E 11.061 de 2020), separándolos de acuerdo con su antigüedad.

CUENTA		Saldo al 31/12/2022	Saldo al 31/12/2021	Distribución del saldo total, según antigüedad		
CÓDIGO	DENOMINACIÓN			Saldo originado en el año 2022	Saldos originados en el año 2021	Saldos originados en años anteriores al 2021
12401	Deudores de Dudosa Recuperación	\$0	\$0	\$0	\$0	\$0
12402	Deudores en Cobranza Judicial	\$0	\$0	\$0	\$0	\$0
	TOTAL	\$0	\$0	\$0	\$0	\$0

Nota 10: Deudores Varios

CUENTA		Saldo al 31/12/2022	Saldo al 31/12/2021
CÓDIGO	DENOMINACIÓN		
11601	Documentos Protestados	\$0	-\$228
12101	Deudores	\$0	\$0
12102	Documentos por Cobrar	\$0	\$0
12103	IVA – Crédito Fiscal	\$0	\$0
12105	Pagos Provisionales Mensuales	\$0	\$0
	SUBTOTAL	\$0	-\$228
	TOTAL	\$0	-\$228

Nota 11: Deterioro acumulado de Bienes Financieros

Indicar los saldos vigentes de las cuentas del Subgrupo 126 Deterioro Acumulado de bienes financieros, a nivel 1 de acuerdo con el plan de cuentas (oficio CGR N° E11.061, de 2020)

CUENTA		Saldo al 31/12/2022	Saldo al 31/12/2021
CÓDIGO	DENOMINACIÓN		
		\$9,178	-\$8,805
12601	Deterioro acumulado de Cuentas por Cobrar	\$0	\$0
12602	Deterioro acumulado de Inversiones financieras a corto plazo	\$0	\$0
12603	Deterioro acumulado de Préstamos a corto plazo	\$0	\$0
12604	Deterioro acumulado de Incierta recuperación	\$16,838	-\$698
12605	Deterioro acumulado de Largo Plazo	\$0	\$0
12606	Deterioro acumulado de Inversiones Financieras a largo plazo	\$0	\$0
12699	Deterioro acumulado de Otros bienes Financieros	\$26,016	-\$9,503
	TOTAL		

Nota 12: Existencias

Indicar los saldos vigentes de las cuentas del subgrupo 131 Existencias, nivel 1 o nivel 2, según corresponda de acuerdo con el plan de cuentas. (oficio CGR N° 11.061 de 2020)

CUENTA		Saldo al 31/12/2022	Saldo al 31/12/2021
CÓDIGO	DENOMINACIÓN		
13101	Alimentos y Bebidas	\$0	\$0
13103	Combustibles y Lubricantes	\$0	\$0
13104	Materiales de Uso o Consumo	\$0	\$0
13105	Productos Terminados para la Venta	\$0	\$0
13106	Bienes Excluidos	\$0	\$0
	TOTAL	\$0	\$0

Nota 13: Existencias en Tránsito

Indicar los saldos vigentes de las cuentas del subgrupo 132 Existencias en Tránsito, a nivel 1 de acuerdo con el plan de cuentas (oficio CGR N° E11.0361, de 2020)

CUENTA		Saldo al 31/12/2022	Saldo al 31/12/2021
CÓDIGO	DENOMINACIÓN		
13201	Existencias importadas en Tránsito	\$0	\$0
13202	Existencias nacionales en Tránsito	\$0	\$0
	TOTAL	\$0	\$0

Nota 14: Productos en Proceso

Indicar los saldos vigentes de las cuentas del subgrupo 13301 Productos en Proceso.

CUENTA		Saldo al 31/12/2022	Saldo al 31/12/2021
CÓDIGO	DENOMINACIÓN		
13301	Productos en proceso	\$0	\$0
	TOTAL	\$0	\$0

Nota 15: Gastos Anticipados

Indicar los saldos vigentes de las cuentas del subgrupo 125 Gastos Anticipados, a nivel 1 o 2 según corresponda de acuerdo con el plan de cuentas (oficio CGR N° E 11.061 de 2020)

CUENTA		Saldo al 31/12/2022	Indicar monto consumido en el periodo contable 2022	Saldo al 31/12/2021	Indicar monto consumido en el periodo contable 2021
CÓDIGO	DENOMINACIÓN				
1250101	Gastos anticipados - Correo	\$0	\$0	\$0	\$0
1250102	Gastos anticipados - Telefonía fija	\$0	\$0	\$0	\$0
1250103	Gastos anticipados - Telefonía celular	\$0	\$0	\$0	\$0
1250104	Gastos anticipados - Acceso a internet	\$0	\$0	\$0	\$0
1250105	Gastos anticipados - Enlaces de telecomunicaciones	\$0	\$0	\$0	\$0
1250201	Gastos anticipados - Terrenos	\$0	\$0	\$0	\$0
1250202	Gastos anticipados - Edificios	\$0	\$0	\$0	\$0
1250203	Gastos anticipados - Vehículos	\$0	\$0	\$0	\$0
1250204	Gastos anticipados - Mobiliarios y otros	\$0	\$0	\$0	\$0
1250205	Gastos anticipados - Maquinas y equipos	\$0	\$0	\$0	\$0

1250206	Gastos anticipados - Equipos informáticos	\$0	\$0	\$0	\$0
1250299	Gastos anticipados - por otros arrendos	\$0	\$0	\$0	\$0
12599	Otros Gastos anticipados	\$0	\$0	\$0	\$0
TOTAL		\$0	\$0	\$0	\$0

Nota 16: Deudores por Transferencias Reintegrables.

Indicar los saldos vigentes de las cuentas de Deudores por Transferencias Reintegrables, a nivel 2 del plan de cuentas (oficio CGR N° E 11.061, de 2020), separándolos de acuerdo con su antigüedad.

CUENTA		Saldo al 31/12/2022	Saldo al 31/12/2021	Saldo originado en el año 2022	Saldos originados en el año 2021	Saldos originados en años anteriores al 2022	Saldos originados en años anteriores al 2021
CÓDIGO	DENOMINACIÓN						
1210601	Deudores por Transferencias Corrientes al Sector Privado	\$590,511	\$422,171	\$168,340	-\$39,902	\$422,171	\$208,242
1210602	Deudores por Transferencias de Capital al Sector Privado	-\$486	-\$486	\$0	\$0	-\$486	-\$486
1210603	Deudores por Transferencias Corrientes a Otras Entidades Públicas	\$0	\$0	\$0	\$0	\$0	\$0
1210604	Deudores por Transferencias de Capital a Otras Entidades Públicas	\$0	\$0	\$0	\$0	\$0	\$0
1210699	Otros Deudores por Transferencias Reintegrables	\$0	\$0	\$0	\$0	\$0	\$0
TOTAL		\$590,025	\$421,685	\$168,340	-\$39,902	\$421,685	\$207,756

Nota 17: Otros Activos.

Indicar los saldos vigentes de las cuentas de Utilidad/Pérdida Venta Asociada a Leaseback según corresponda de acuerdo con el plan de cuentas (oficio CGR N° E 11.061, de 2020).

CUENTA		Saldo al 31/12/2022	Saldo al 31/12/2021
CÓDIGO	DENOMINACIÓN		
18104	Utilidad Diferida Venta Asociada a Leaseback	\$0	\$0
18105	Pérdida Diferida Venta Asociada a Leaseback	\$0	\$0
TOTAL		\$0	\$0

Nota 18: Bienes de Uso.

Indicar los saldos vigentes de las cuentas de bienes a nivel 1 o 2 según corresponda de acuerdo con el plan de cuentas (oficio CGR N° E 11.061, de 2020).

A) Detalle de los saldos de las cuentas de Bienes de Uso Depreciables.

CUENTA		Saldo Inicial 2022	Ajustes a los saldos iniciales efectuados a la Apertura	Adquisiciones	Erogaciones Capitalizables	Bajas	Saldos Final 2022
CÓDIGO	DENOMINACIÓN						
14101	Edificaciones	\$772,769	\$0	\$0	\$0	\$0	\$772,769
14102	Maquinarias y Equipos para la Producción	\$64,010	\$0	\$0	\$0	\$0	\$64,010
14104	Máquinas y Equipos de Oficina	\$121,826	\$0	\$0	\$0	\$0	\$121,826
1410501	Vehículos Terrestres	\$230,038	\$0	\$0	\$0	\$0	\$230,038
1410502	Vehículos Aéreos	\$0	\$0	\$0	\$0	\$0	\$0
1410503	Vehículos Marítimos	\$0	\$0	\$0	\$0	\$0	\$0
14106	Muebles y Enseres	\$141,151	\$0	\$25,606	\$0	\$0	\$166,757
14107	Herramientas	\$0	\$0	\$0	\$0	\$0	\$0
14108	Equipos Computacionales y Periféricos	\$1,125,847	\$0	\$230,083	\$0	\$0	\$1,355,930
14109	Equipos de Comunicaciones para Redes Informáticas	\$12,125	\$0	\$0	\$0	\$0	\$12,125
14110	Activos Vivos	\$0	\$0	\$0	\$0	\$0	\$0
14112	Otras Máquinas y Equipos	\$0	\$0	\$2,103	\$0	\$0	\$2,103
14113	Bienes de Uso Depreciables en Comodato	\$0	\$0	\$0	\$0	\$0	\$0
14114	Estructuras Móviles	\$0	\$0	\$0	\$0	\$0	\$0
14199	Otros Bienes de Uso Depreciables	\$0	\$0	\$0	\$0	\$0	\$0
TOTAL		\$2,467,766	\$0	\$257,792	\$0	\$0	\$2,725,558

CUENTA		Saldo Inicial 2021 (sin considerar ajustes)	Ajustes a los saldos iniciales efectuados a la Apertura	Adquisiciones	Erogaciones Capitalizables	Bajas	Saldo al 31/12/2021
CÓDIGO	DENOMINACIÓN						
		\$772,769	\$0	\$0	\$0	\$0	\$772,769
14101	Edificaciones	\$64,010	\$0	\$0	\$0	\$0	\$64,010
14102	Maquinarias y Equipos para la Producción	\$115,121	\$0	\$6,705	\$0	\$0	\$121,826
14104	Máquinas y Equipos de Oficina	\$196,228	\$0	\$33,810	\$0	\$0	\$230,038
1410501	Vehículos Terrestres	\$0	\$0	\$0	\$0	\$0	\$0
1410502	Vehículos Aéreos	\$0	\$0	\$0	\$0	\$0	\$0
1410503	Vehículos Marítimos	\$135,090	\$0	\$6,061	\$0	\$0	\$141,151
14106	Muebles y Enseres	\$0	\$0	\$0	\$0	\$0	\$0
14107	Herramientas	\$795,754	\$0	\$330,093	\$0	\$0	\$1,125,847
14108	Equipos Computacionales y Periféricos	\$12,125	\$0	\$0	\$0	\$0	\$12,125
14109	Equipos de Comunicaciones para Redes Informáticas	\$0	\$0	\$0	\$0	\$0	\$0
14110	Activos Vivos	\$0	\$0	\$0	\$0	\$0	\$0
14112	Otras Máquinas y Equipos	\$0	\$0	\$0	\$0	\$0	\$0
14113	Bienes de Uso Depreciables en Comodato	\$0	\$0	\$0	\$0	\$0	\$0
14114	Estructuras Móviles	\$0	\$0	\$0	\$0	\$0	\$0
14199	Otros Bienes de Uso Depreciables	\$0	\$0	\$0	\$0	\$0	\$0
	TOTAL	\$2,091,097	\$0	\$376,669	\$0	\$0	\$2,467,766

Detalle de los saldos de las cuentas de Depreciación Acumulada

CUENTA		Saldo Inicial 2022	Ajustes a los saldos iniciales efectuados a la Apertura	Depreciación Acumulada del Periodo 2022	Saldo Final 2022
CÓDIGO	DENOMINACIÓN				
		\$85,517	\$0	\$0	\$85,517
14901	Depreciación Acumulada de Edificaciones	\$54,670	\$0	\$0	\$54,670
14902	Depreciación Acumulada de Maquinarias y Equipos para la Producción	\$102,717	\$0	\$0	\$102,717
14904	Depreciación Acumulada Máquinas y Equipos de Oficina	\$192,488	\$0	\$3,739	\$196,227
1490501	Depreciación Acumulada de Vehículos Terrestres	\$0	\$0	\$0	\$0
1490502	Depreciación Acumulada de Vehículos Aéreos	\$0	\$0	\$0	\$0
1490503	Depreciación Acumulada de Vehículos Marítimos	\$96,734	\$0	\$13,439	\$110,173
14906	Depreciación Acumulada de Muebles y Enseres	\$0	\$0	\$0	\$0
14907	Depreciación Acumulada de Herramientas	\$746,224	\$0	\$69,476	\$815,700
14908	Depreciación Acumulada de Equipos Computacionales y Periféricos	\$9,988	\$0	\$1,537	\$11,525
14909	Depreciación Acumulada de Equipos de Comunicaciones para Redes Informáticas	\$0	\$0	\$0	\$0
14910	Depreciación Acumulada de Activos Vivos	\$0	\$0	\$0	\$0
14912	Depreciación Acumulada Otras Máquinas y Equipos	\$0	\$0	\$0	\$0
14913	Depreciación Acumulada de Bienes en Comodato	\$0	\$0	\$0	\$0
14914	Depreciación Acumulada Estructuras Móviles	\$0	\$0	\$0	\$0
14999	Depreciación Acumulada Otros Bienes de Uso Depreciables	\$0	\$0	\$0	\$0
	TOTAL	\$1,288,338	\$0	\$88,191	\$1,376,529

CUENTA		Saldo Inicial 2021 (sin considerar ajustes)	Ajustes a los saldos iniciales efectuados a la Apertura	Depreciación Acumulada del Periodo 2021	Saldo al 31/12/2021
CÓDIGO	DENOMINACIÓN				
		\$85,517	\$0	\$0	-\$85,517
14901	Depreciación Acumulada de Edificaciones	\$54,670	\$0	\$0	-\$54,670
14902	Depreciación Acumulada de Maquinarias y Equipos para la Producción	\$78,509	\$0	\$24,208	-\$102,717
14904	Depreciación Acumulada Máquinas y Equipos de Oficina	\$188,212	\$0	\$4,276	-\$192,488
1490501	Depreciación Acumulada de Vehículos Terrestres	\$0	\$0	\$0	\$0
1490502	Depreciación Acumulada de Vehículos Aéreos	\$0	\$0	\$0	\$0
1490503	Depreciación Acumulada de Vehículos Marítimos	\$87,545	\$0	\$9,189	-\$96,734
14906	Depreciación Acumulada de Muebles y Enseres	\$0	\$0	\$0	\$0
14907	Depreciación Acumulada de Herramientas	\$504,760	\$0	\$241,464	-\$746,224
14908	Depreciación Acumulada de Equipos Computacionales y Periféricos	\$8,748	\$0	\$1,240	-\$9,988
14909	Depreciación Acumulada de Equipos de Comunicaciones para Redes Informáticas	\$0	\$0	\$0	\$0
14910	Depreciación Acumulada de Activos Vivos	\$0	\$0	\$0	\$0
14912	Depreciación Acumulada Otras Máquinas y Equipos	\$0	\$0	\$0	\$0
14913	Depreciación Acumulada de Bienes en Comodato	\$0	\$0	\$0	\$0

14914	Depreciación Acumulada Estructuras Móviles	\$0	\$0	\$0	\$0
14999	Depreciación Acumulada Otros Bienes de Uso Depreciables	\$0	\$0	\$0	\$0
TOTAL		\$1,007,961	\$0	\$280,377	-\$1,288,338

Detalle de los saldos de las cuentas de Deterioro Acumulado

CUENTA		Saldo Inicial 2022	Ajustes a los saldos iniciales efectuados a la Apertura	Depreciación Acumulada del Periodo 2022	Saldo Final 2022
CÓDIGO	DENOMINACIÓN				
14801	Deterioro Acumulado de Edificaciones	\$0	\$0	\$0	\$0
14802	Deterioro Acumulado de Maquinarias y Equipos para la Producción	\$0	\$0	\$0	\$0
14804	Depreciación Acumulada de otros Máquinas y Equipos de Oficina	\$0	\$0	\$0	\$0
1480501	Deterioro Acumulado de Vehículos Terrestres	\$0	\$0	\$0	\$0
1480502	Deterioro Acumulado de Vehículos Aéreos	\$0	\$0	\$0	\$0
1480503	Deterioro Acumulado de Vehículos Marítimos	\$0	\$0	\$0	\$0
14806	Deterioro Acumulado de Muebles y Enseres	\$0	\$0	\$0	\$0
14807	Deterioro Acumulado de Herramientas	\$0	\$0	\$0	\$0
14808	Deterioro Acumulado de Equipos Computacionales y Periféricos	\$0	\$0	\$0	\$0
14809	Deterioro Acumulado de Equipos de Comunicaciones para Redes Informáticas	\$0	\$0	\$0	\$0
14810	Deterioro Acumulado de Activos Vivos	\$0	\$0	\$0	\$0
14812	Deterioro Acumulado Otras Máquinas y Equipos	\$0	\$0	\$0	\$0
14813	Deterioro Acumulado de Bienes en Comodato	\$0	\$0	\$0	\$0
14814	Deterioro Acumulado Estructuras Móviles	\$0	\$0	\$0	\$0
14899	Deterioro Acumulado Otros Bienes de Uso Depreciables	\$0	\$0	\$0	\$0
TOTAL		\$0	\$0	\$0	\$0

CUENTA		Saldo Inicial 2021 (sin considerar ajustes)	Ajustes a los saldos iniciales efectuados a la Apertura	Deterioro Acumulado del Periodo 2021	Saldo al 31/12/2021
CÓDIGO	DENOMINACIÓN				
14801	Deterioro Acumulado de Edificaciones	\$0	\$0	\$0	\$0
14802	Deterioro Acumulado de Maquinarias y Equipos para la Producción	\$0	\$0	\$0	\$0
14804	Depreciación Acumulada de otros Máquinas y Equipos de Oficina	\$0	\$0	\$0	\$0
1480501	Deterioro Acumulado de Vehículos Terrestres	\$0	\$0	\$0	\$0
1480502	Deterioro Acumulado de Vehículos Aéreos	\$0	\$0	\$0	\$0
1480503	Deterioro Acumulado de Vehículos Marítimos	\$0	\$0	\$0	\$0
14806	Deterioro Acumulado de Muebles y Enseres	\$0	\$0	\$0	\$0
14807	Deterioro Acumulado de Herramientas	\$0	\$0	\$0	\$0
14808	Deterioro Acumulado de Equipos Computacionales y Periféricos	\$0	\$0	\$0	\$0
14809	Deterioro Acumulado de Equipos de Comunicaciones para Redes Informáticas	\$0	\$0	\$0	\$0
14810	Deterioro Acumulado de Activos Vivos	\$0	\$0	\$0	\$0
14812	Deterioro Acumulado Otras Máquinas y Equipos	\$0	\$0	\$0	\$0
14813	Deterioro Acumulado de Bienes en Comodato	\$0	\$0	\$0	\$0
14814	Deterioro Acumulado Estructuras Móviles	\$0	\$0	\$0	\$0
14899	Deterioro Acumulado Otros Bienes de Uso Depreciables	\$0	\$0	\$0	\$0
TOTAL		\$0	\$0	\$0	\$0

Determinación del Valor Neto (libro) de los Bienes de Uso Depreciables

CUENTA		Bienes de Uso Depreciables Saldo Final 31/12/2022	Deterioro Acumulado Saldo Final a 31/12/2022	Depreciación Acumulada Saldo Final a 31/12/2022	Bienes de Uso Depreciables - Neto -
CÓDIGO	DENOMINACIÓN				
14101	Edificaciones	\$772,769	\$0	\$85,517	\$687,252
14102	Maquinarias Y Equipos para la Producción	\$64,010	\$0	\$54,670	\$9,340
14104	Máquinas y Equipos de Oficina	\$121,826	\$0	\$102,717	\$19,109
1410501	Vehículos Terrestres	\$230,038	\$0	\$192,488	\$37,550
1410502	Vehículos Aéreos	\$0	\$0	\$0	\$0
1410503	Vehículos Marítimos	\$0	\$0	\$0	\$0
14106	Muebles y Enseres	\$166,757	\$0	\$96,734	\$70,023
14107	Herramientas	\$0	\$0	\$0	\$0
14108	Equipos Computacionales y Periféricos	\$1,355,930	\$0	\$746,224	\$609,706
14109	Equipos de Comunicaciones para Redes Informáticas	\$12,125	\$0	\$9,988	\$2,137
14110	Activos Biológicos	\$0	\$0	\$0	\$0
14112	Otras máquinas y equipos	\$2,103	\$0	\$0	\$2,103
14113	Bienes Uso Depreciables en Comodato	\$0	\$0	\$0	\$0

14114	Estructuras Móviles	\$0	\$0	\$0	\$0
14115	Otros Bienes de Uso Depreciables	\$2,725,558	\$0	\$1,288,338	\$1,437,220
TOTAL					

CÓDIGO	DENOMINACIÓN	Bienes de Uso Depreciables Saldo al 31/12/2021	Deterioro Acumulado Saldo al 31/12/2021	Depreciación Acumulada Saldo al 31/12/2021	Bienes de Uso Depreciables - Neto
14101	Edificaciones	\$772,769		\$85,517	\$687,252
14102	Maquinarias Y Equipos para la Producción	\$64,010		\$54,670	\$9,340
14104	Máquinas y Equipos de Oficina	\$121,826		\$102,717	\$19,109
1410501	Vehículos Terrestres	\$230,038		\$192,488	\$37,550
1410502	Vehículos Aéreos	\$0		\$0	\$0
1410503	Vehículos Marítimos	\$0		\$0	\$0
14106	Muebles y Enseres	\$141,151		\$96,734	\$44,417
14107	Herramientas	\$0		\$0	\$0
14108	Equipos Computacionales y Periféricos	\$1,125,847		\$746,224	\$379,623
14109	Equipos de Comunicaciones para Redes Informáticas	\$12,125		\$9,988	\$2,137
14110	Activos Biológicos	\$0		\$0	\$0
14112	Otras máquinas y equipos	\$0		\$0	\$0
14113	Bienes Uso Depreciables en Comodato	\$0		\$0	\$0
14114	Estructuras Móviles	\$0		\$0	\$0
14115	Otros Bienes de Uso Depreciables	\$0		\$0	\$0
TOTAL		\$2,467,766	\$0	\$1,288,338	\$1,179,428

B). Detalle de los saldos de las cuentas de Bienes de Uso No Depreciables

CÓDIGO	DENOMINACIÓN	Saldo inicial 2022 (sin considerar ajustes)	Ajustes a los saldos iniciales efectuados a la Apertura	Saldo Final 2022	Saldo Inicial 2021 (sin considerar ajustes)	Ajustes a los saldos iniciales efectuados a la Apertura	Saldo al 31/12/2021
14201	Terrenos	\$17,817	\$0	\$17,817	\$17,817	\$0	\$17,817
14204	Terrenos en Comodato	\$0	\$0	\$0	\$0	\$0	\$0
SUBTOTAL		\$17,817	\$0	\$17,817	\$17,817	\$0	\$17,817
14811	Deterioro Acumulado de Terrenos	\$0	\$0	\$0	()	()	()
TOTAL		\$17,817	\$0	\$17,817	\$17,817	\$0	\$17,817

C. Detalle de los saldos de las cuentas de Infraestructura Pública.

CÓDIGO	DENOMINACIÓN	Saldo inicial 2022 (sin considerar ajustes)	Ajustes a los saldos iniciales efectuados a la Apertura	Saldo Final 2022	Saldo Inicial 2021 (sin considerar ajustes)	Ajustes a los saldos iniciales efectuados a la Apertura	Saldo al 31/12/2021
14303	Obras Viales	\$0	\$0	\$0	\$0	\$0	\$0
14304	Aeropuertos o Aeródromos	\$0	\$0	\$0	\$0	\$0	\$0
14306	Obras Hidráulicas	\$0	\$0	\$0	\$0	\$0	\$0
14399	Otros Bienes de Infraestructura Pública	\$0	\$0	\$0	\$0	\$0	\$0
SUBTOTAL		\$0	\$0	\$0	()	()	()
14812	Deterioro Acumulado de Infraestructura Pública	\$0	\$0	\$0	()	()	()
14916	Depreciación Acumulada de Infraestructura Pública	\$0	\$0	\$0	\$0	\$0	\$0
TOTAL		\$0	\$0	\$0	\$0	\$0	\$0

H. Saldo de las cuentas de Mobiliario de Uso Público, Deterioro y Depreciación Acumulada de Mobiliario de Uso Público

CUENTA		Reconocimiento del bien en el periodo contable	Ajustes a los saldos iniciales por primera adopción	Saldo al 31/12/2022	Saldo Inicial 2021 (sin considerar ajustes)	Ajustes a los saldos iniciales efectuados a la Apertura	Saldo al 31/12/2021
CÓDIGO	DENOMINACIÓN						
18103	Mobiliario de Uso Público						
SUBTOTAL							
14818	Deterioro Acumulado de Mobiliario de Uso Público	()	()	()	()	()	()
14919	Depreciación Acumulada de Mobiliario de Uso Público	()	()	()	()	()	()
TOTAL							

Nota 19: Activos Intangibles

Indicar los saldos vigentes de las cuentas de los subgrupos, 151 Activos Intangibles; 152 Amortización Acumulada de Activos Intangibles y 153 Deterioro Acumulado de Activos Intangibles, a nivel 1, de acuerdo al plan de cuentas. (oficio CGR N° E11.061, de 2020).

A. Detalles de los saldos de las cuentas de Activos Intangibles

CUENTA		Saldo Inicial 2022 (sin considerar ajustes)	Ajustes a los saldos iniciales efectuados a la Apertura	Adquisiciones	Erogaciones Capitalizables	Bajas	Saldo Final 2022
CÓDIGO	DENOMINACIÓN						
15101	Programas y Licencias Computacionales	\$0	\$0	\$0	\$0	\$0	\$0
15102	Sistemas de Información	\$208,535	\$0	\$0	\$0	\$0	\$208,535
15103	Páginas Web	\$0	\$0	\$0	\$0	\$0	\$0
15104	Patentes y Derechos de Autor	\$0	\$0	\$0	\$0	\$0	\$0
15105	Derechos de Aprovechamiento de Aguas	\$0	\$0	\$0	\$0	\$0	\$0
15199	Otros Activos Intangibles	\$0	\$0	\$0	\$0	\$0	\$0
TOTAL		\$208,535	\$0	\$0	\$0	\$0	\$208,535

CUENTA		Saldo Inicial 2021 (sin considerar ajustes)	Ajustes a los saldos iniciales efectuados a la Apertura	Adquisiciones	Erogaciones Capitalizables	Bajas	Saldo al 31/12/2021
CÓDIGO	DENOMINACIÓN						
		\$0	\$0	\$0	\$0	\$0	\$0
15101	Programas y Licencias Computacionales	\$208,535	\$0	\$0	\$0	\$0	\$208,535
15102	Sistemas de Información	\$0	\$0	\$0	\$0	\$0	\$0
15103	Páginas Web	\$0	\$0	\$0	\$0	\$0	\$0
15104	Patentes y Derechos de Autor	\$0	\$0	\$0	\$0	\$0	\$0
15105	Derechos de Aprovechamiento de Aguas	\$0	\$0	\$0	\$0	\$0	\$0
15199	Otros Activos Intangibles	\$0	\$0	\$0	\$0	\$0	\$0
TOTAL		\$208,535	\$0	\$0	\$0	\$0	\$208,535

Detalle de los saldos de las cuentas de Amortización Acumulada

CUENTA		Saldo Inicial 2022 (sin considerar ajustes)	Ajustes a los saldos iniciales efectuados a la Apertura	Amortización Acumulada del Periodo	Saldo Final 2022
CÓDIGO	DENOMINACIÓN				
15201	Amortización Acumulada de Programas y Licencias Computacionales	\$0	\$0	\$0	\$0
15202	Amortización Acumulada de Sistemas de Información	\$0	\$0	\$0	\$0
15203	Amortización Acumulada de Páginas Web	\$0	\$0	\$0	\$0
15299	Amortización Acumulada de Otros Activos Intangibles	\$0	\$0	\$0	\$0
TOTAL		\$0	\$0	\$0	\$0

CUENTA	
--------	--

CÓDIGO	DENOMINACIÓN	Saldo Inicial 2021 (sin considerar ajustes)	Ajustes a los saldos iniciales efectuados a la Apertura	Amortización Acumulada del Periodo 2021	Saldo al 31/12/2021
15201	Amortización Acumulada de Programas y Licencias Computacionales	\$0	\$0	\$0	\$0
15202	Amortización Acumulada de Sistemas de Información	\$0	\$0	\$0	\$0
15203	Amortización Acumulada de Páginas Web	\$0	\$0	\$0	\$0
15299	Amortización Acumulada de Otros Activos Intangibles	\$0	\$0	\$0	\$0
TOTAL	TOTAL	\$0	\$0	\$0	\$0

Detalle de los saldos de las cuentas de Deterioro Acumulado

CUENTA		Saldo Inicial 2022 (sin considerar ajustes)	Ajustes a los saldos iniciales efectuados a la Apertura	Deterioro Acumulado del Periodo	Saldo Final 2022
CÓDIGO	DENOMINACIÓN				
15305	Deterioro Acumulado de Páginas Web	\$0	\$0	\$0	\$0
15306	Deterioro Acumulado de Patentes y Derechos de Autor	\$0	\$0	\$0	\$0
15307	Deterioro Acumulado de Programas y Licencias Computacionales	\$0	\$0	\$0	\$0
15308	Deterioro Acumulado de Sistemas de Información	\$0	\$0	\$0	\$0
15309	Deterioro Acumulado de Derechos de Aprovechamiento de Aguas	\$0	\$0	\$0	\$0
15399	Deterioro Acumulado de Otros Activos Intangibles	\$0	\$0	\$0	\$0
	TOTAL	\$0	\$0	\$0	\$0

CUENTA		Saldo Inicial 2021 (sin considerar ajustes)	Ajustes a los saldos iniciales efectuados a la Apertura	Deterioro Acumulado del Periodo 2021	Saldo al 31/12/2021
CÓDIGO	DENOMINACIÓN				
15305	Deterioro Acumulado de Páginas Web	\$0	\$0	\$0	\$0
15306	Deterioro Acumulado de Patentes y Derechos de Autor	\$0	\$0	\$0	\$0
15307	Deterioro Acumulado de Programas y Licencias Computacionales	\$0	\$0	\$0	\$0
15308	Deterioro Acumulado de Sistemas de Información	\$0	\$0	\$0	\$0
15309	Deterioro Acumulado de Derechos de Aprovechamiento de Aguas	\$0	\$0	\$0	\$0
15399	Deterioro Acumulado de Otros Activos Intangibles	\$0	\$0	\$0	\$0
	TOTAL	\$0	\$0	\$0	\$0

Determinación del Valor Neto de los Activos Intangibles

CUENTA		Activos Intangibles Saldo Final 31/12/2022	Deterioro Acumulado Saldo Final a 31/12/2022	Amortización Acumulada Saldo Final a 31/12/2022	Activos Intangibles - Neto
CÓDIGO	DENOMINACIÓN				
15101	Programas y Licencias Computacionales	\$0	\$0	\$0	\$0
15102	Sistemas de Información	\$208,535	\$0	\$0	\$208,535
15103	Páginas Web	\$0	\$0	\$0	\$0
15104	Patentes y Derechos de Autor	\$0	\$0	\$0	\$0
15105	Derechos de Aprovechamiento de Aguas	\$0	\$0	\$0	\$0
15199	Otros Activos Intangibles	\$0	\$0	\$0	\$0
	TOTAL	\$208,535	\$0	\$0	\$208,535

CUENTA		Activos Intangibles Saldo al 31/12/2021	Deterioro Acumulado Saldo al 31/12/2021	Amortización Acumulada Saldo al 31/12/2021	Activos Intangibles - Neto
CÓDIGO	DENOMINACIÓN				
		\$0	\$0	\$0	\$0
15101	Programas y Licencias Computacionales	\$208,535	\$0	\$0	\$208,535
15102	Sistemas de Información	\$0	\$0	\$0	\$0
15103	Páginas Web	\$0	\$0	\$0	\$0
15104	Patentes y Derechos de Autor	\$0	\$0	\$0	\$0
15105	Derechos de Aprovechamiento de Aguas	\$0	\$0	\$0	\$0
15199	Otros Activos Intangibles	\$208,535	\$0	\$0	\$208,535
	TOTAL				

Nota 20: Propiedades de Inversión

Indicar los saldos vigentes del subgrupo 154 Propiedades de Inversión a nivel 1, de acuerdo al plan de cuentas. (oficio CGR N° E11.061, de 2020).

CUENTA		Saldo Inicial 2022 (sin considerar ajustes)	Ajustes a los saldos iniciales efectuados a la Apertura	Adquisiciones	Bajas	Variación Valor Razonable 2022	Saldo Final 2022
CÓDIGO	DENOMINACIÓN						
		\$0	\$0	\$0	\$0	\$0	\$0
15401	Edificaciones de Inversión	\$0	\$0	\$0	\$0	\$0	\$0
15402	Terrenos de Inversión	\$0	\$0	\$0	\$0	\$0	\$0
15403	Edificaciones de Inversión en Leasing	\$0	\$0	\$0	\$0	\$0	\$0
15404	Terrenos de Inversión en Leasing	\$0	\$0	\$0	\$0	\$0	\$0
	TOTAL						

CUENTA		Saldo Inicial 2021 (sin considerar ajustes)	Ajustes a los saldos iniciales efectuados a la Apertura	Adquisiciones	Bajas	Variación Valor Razonable 2021	Saldo al 31/12/2021
CÓDIGO	DENOMINACIÓN						
		\$0	\$0	\$0	\$0	\$0	\$0
15401	Edificaciones de Inversión	\$0	\$0	\$0	\$0	\$0	\$0
15402	Terrenos de Inversión	\$0	\$0	\$0	\$0	\$0	\$0
15403	Edificaciones de Inversión en Leasing	\$0	\$0	\$0	\$0	\$0	\$0
15404	Terrenos de Inversión en Leasing	\$0	\$0	\$0	\$0	\$0	\$0
	TOTAL						

En la columna de variación valor razonable 2021, corresponde indicar la variación entre el valor inicial y su valorización al 31 de diciembre, de acuerdo a lo señalado en el párrafo 11 de la norma Propiedades de Inversión.

Nota 21: Activos Biológicos

Indicar los saldos vigentes de los subgrupos 157 Activos Biológicos, 158 Depreciación Acumulada de Activos Biológicos y 159 Deterioro Acumulado de Activos Biológicos a nivel 1, de acuerdo al plan de cuentas. (oficio CGR N° E11.061, de 2020).

A. Detalle de los saldos de las cuentas de Activos Biológicos

A.1 Activos Biológicos a Valor Razonable

En la columna de variación valor razonable 2021, corresponde indicar la variación entre el valor inicial y su valorización al 31 de diciembre, de acuerdo a lo señalado en el párrafo 9 de la norma de Agricultura

CUENTA		Saldo Inicial 2022 (sin considerar ajustes)	Ajustes a los saldos iniciales efectuados a la Apertura	Variaciones del periodo		Variación Valor Razonable 2022	Saldo Final 2022
CÓDIGO	DENOMINACIÓN			Aumentos	Disminuciones		
		\$0	\$0	\$0	\$0	\$0	\$0
15702	Animales	\$0	\$0	\$0	\$0	\$0	\$0
	TOTAL						

CUENTA		Saldo Inicial 2021 (sin considerar ajustes)	Ajustes a los saldos iniciales efectuados a la Apertura	Variaciones del periodo		Variación Valor Razonable 2021	Saldo al 31/12/2021
CÓDIGO	DENOMINACIÓN			Aumentos	Disminuciones		
15702	Animales	\$0	\$0	\$0	\$0	\$0	\$0
TOTAL		\$0	\$0	\$0	\$0	\$0	\$0

A.2 Activos Biológicos al costo

CUENTA		Saldo Inicial 2022 (sin considerar ajustes)	Ajustes a los saldos iniciales efectuados a la Apertura	Variaciones del periodo		Saldo Final 2022
CÓDIGO	DENOMINACIÓN			Aumentos	Disminuciones	
15701	Plantas, Árboles y/o Bosques	\$0	\$0	\$0	\$0	\$0
15702	Animales	\$0	\$0	\$0	\$0	\$0
TOTAL		\$0	\$0	\$0	\$0	\$0

CUENTA		Saldo Inicial 2021 (sin considerar ajustes)	Ajustes a los saldos iniciales efectuados a la Apertura	Variaciones del periodo		Saldo al 31/12/2021
CÓDIGO	DENOMINACIÓN			Aumentos	Disminuciones	
15701	Plantas, Árboles y/o Bosques	\$0	\$0	\$0	\$0	\$0
15702	Animales	\$0	\$0	\$0	\$0	\$0
TOTAL		\$0	\$0	\$0	\$0	\$0

A.2.1 Detalle de los Saldos de las cuentas de Depreciación Acumulada de Activos Biológicos

CUENTA		Saldo Inicial 2022 (sin considerar ajustes)	Ajustes a los saldos iniciales efectuados a la Apertura	Depreciación Acumulada del periodo	Saldo Final 2022
CÓDIGO	DENOMINACIÓN				
15801	Depreciación Acumulada de Plantas, Árboles y/o Bosques	\$0	\$0	\$0	\$0
15802	Depreciación Acumulada de Animales	\$0	\$0	\$0	\$0
TOTAL		\$0	\$0	\$0	\$0

CUENTA		Saldo Inicial 2021 (sin considerar ajustes)	Ajustes a los saldos iniciales efectuados a la Apertura	Depreciación Acumulada del periodo 2021	Saldo al 31/12/2021
CÓDIGO	DENOMINACIÓN				
15801	Depreciación Acumulada de Plantas, Árboles y/o Bosques	\$0	\$0	\$0	\$0
15802	Depreciación Acumulada de Animales	\$0	\$0	\$0	\$0
TOTAL		\$0	\$0	\$0	\$0

A.2.2 Detalle de los Saldos de las cuentas de Deterioro Acumulado de Activos Biológicos

CUENTA		Saldo Inicial 2022 (sin considerar ajustes)	Ajustes a los saldos iniciales efectuados a la Apertura	Deterioro Acumulado del periodo	Saldo Final 2022
CÓDIGO	DENOMINACIÓN				
15901	Deterioro Acumulado de Plantas, Árboles y/o Bosques	\$0	\$0	\$0	\$0
15902	Deterioro Acumulado de Animales	\$0	\$0	\$0	\$0
TOTAL		\$0	\$0	\$0	\$0

CUENTA		Saldo Inicial 2021 (sin considerar ajustes)	Ajustes a los saldos Iniciales efectuados a la Apertura	Deterioro Acumulado del periodo 2021	Saldo al 31/12/2021
CÓDIGO	DENOMINACIÓN				
15901	Deterioro Acumulado de Plantas, Árboles y/o Bosques	\$0	\$0	\$0	\$0
15902	Deterioro Acumulado de Animales	\$0	\$0	\$0	\$0
TOTAL		\$0	\$0	\$0	\$0

A.2.3 Determinación del Valor Neto de los Activos Biológicos

CUENTA		Activos Biológicos Saldo Final 31/12/2022	Deterioro Acumulado Saldo Final a 31/12/2022	Depreciación Acumulada Saldo Final a 31/12/2022	Activos Biológicos - Neto
CÓDIGO	DENOMINACIÓN				
15701	Plantas, Árboles y/o Bosques	\$0	\$0	\$0	\$0
15702	Animales	\$0	\$0	\$0	\$0
TOTAL		\$0	\$0	\$0	\$0

CUENTA		Activos Biológicos Saldo al 31/12/2021	Deterioro Acumulado Saldo al 31/12/2021	Depreciación Acumulada Saldo al 31/12/2021	Activos Biológicos - Neto
CÓDIGO	DENOMINACIÓN				
15701	Plantas, Árboles y/o Bosques	\$0	\$0	\$0	\$0
15702	Animales	\$0	\$0	\$0	\$0
TOTAL		\$0	\$0	\$0	\$0

Nota 22: Costos de Proyectos

Indicar los saldos vigentes de las cuentas del subgrupo 161 correspondientes a costos acumulados y la cuenta 16201 Deterioro Acumulado de Costos Acumulados de Proyectos, que permita reflejar los costos de los estudios y proyectos realizados durante el ejercicio. Además indicar el saldo de la cuenta Aplicación a Gastos de Estudios Básicos.

A. Estudios y proyectos realizados

CUENTA		Saldo al 31/12/2022	Saldo al 31/12/2021
CÓDIGO	DENOMINACIÓN		
1610199	Costos Acumulados de Estudios Básicos	\$0	\$0
1610299	Costos Acumulados de Proyectos	\$19,435	\$19,435
SUBTOTAL		\$19,435	\$19,435
16201	Deterioro Acumulado de Costos Acumulados de Proyectos	()	()
TOTAL		\$19,435	\$19,435

B. Aplicación a Gastos Patrimoniales

CUENTA		Saldo al 31/12/2022	Saldo al 31/12/2021
CÓDIGO	DENOMINACIÓN		
1619901	Aplicación a Gastos de Estudios Básicos	\$0	\$0
1619902	Aplicación a Gastos de Proyectos	\$0	\$0
TOTAL		\$0	\$0

Nota 23: Deuda Pública Interna

Indicar los saldos vigentes de las cuentas de Deuda Pública Interna, subgrupo 231, nivel 1 o 2, según corresponda, de acuerdo al plan de cuentas. (oficio CGR N° E11.061, de 2020).

CUENTA		Saldo al 31/12/2022	Saldo al 31/12/2021
CÓDIGO	DENOMINACIÓN		
2310201	Empréstitos de la Subsecretaría de Desarrollo Regional y Administrativo a Corto Plazo	\$0	\$0
2310202	Otros Empréstitos Internos a Corto Plazo	\$0	\$0
23103	Créditos de Proveedores Nacionales a Corto Plazo	\$0	\$0
2311202	Intereses Devengados y no Pagados por Deuda Interna por Empréstitos	\$0	\$0
2311203	Intereses Devengados y no Pagados por Deuda Interna por Créditos de Proveedores Nacionales	\$0	\$0
SUBTOTAL CORTO PLAZO		\$0	\$0
2311401	Empréstitos de la Subsecretaría de Desarrollo Regional y Administrativo a Largo Plazo	\$0	\$0
2311402	Otros Empréstitos Internos a Largo Plazo	\$0	\$0
23115	Créditos de Proveedores Nacionales a Largo Plazo	\$0	\$0
SUBTOTAL LARGO PLAZO		\$0	\$0
TOTAL		\$0	\$0

Nota 24: Cuentas por Pagar con Contraprestación

Indicar saldo vigente y antigüedad de cada cuenta de Acreedor Presupuestario, con contraprestación a nivel 1, salvo la cuenta 2153407 Deuda Flotante la que debe ser presentada a nivel 2, según el siguiente formato

CÓDIGO	DENOMINACIÓN	2022, en M\$ (miles de pesos)			Subtotales
		Hasta 90 días	De 91 días a un año	Más de un año	
21521	C x P Gastos en Personal	\$10,344	\$0	\$0	\$10,344
21522	C x P Bienes y Servicios de Consumo	\$803	\$142,691	\$0	\$143,494
21523	C x P Prestaciones de seguridad social	\$875	\$0	\$0	\$875
21524	C x P Transferencias corrientes	\$0	\$0	\$0	\$0
21525	C x P Integros al fisco	\$0	\$0	\$0	\$0
21526	C x P Otros gastos corrientes	\$5,925	\$0	\$0	\$5,925
21529	C x P Adquisición de activos no financieros	\$0	\$0	\$0	\$0
21530	C x P Adquisición de activos financieros	\$0	\$0	\$0	\$0
21531	C x P Iniciativas de inversión	\$0	\$0	\$0	\$0
21532	C x P Préstamos	\$0	\$0	\$0	\$0
21533	C x P Transferencias de capital	\$0	\$0	\$0	\$0
21535	Saldo final de caja	\$0	\$248,550	\$0	\$0
2153407	Deuda Flotante	\$17,947	\$391,241	\$0	\$551,879
TOTAL		\$17,947	\$391,241	\$0	\$551,879

CÓDIGO	DENOMINACIÓN	2021, en M\$ (miles de pesos)			Subtotales
		Hasta 90 días	De 91 días a un año	Más de un año	
21521	C x P Gastos en Personal	\$13,506	\$0	\$0	\$13,506
21522	C x P Bienes y Servicios de Consumo	\$27,400	\$0	\$182,637	\$210,037
21523	C x P Prestaciones de seguridad social	\$0	\$0	\$0	\$0
21524	C x P Transferencias corrientes	\$2,506	\$0	\$0	\$2,506
21525	C x P Integros al fisco	\$0	\$0	\$0	\$0
21526	C x P Otros gastos corrientes	\$0	\$0	\$0	\$0
21529	C x P Adquisición de activos no financieros	\$17,278	\$2,603	\$0	\$19,881

21530	C x P Adquisición de activos financieros	\$0	\$0	\$0	\$0
21531	C x P Iniciativas de inversión	\$0	\$0	\$0	\$0
21532	C x P Préstamos	\$0	\$0	\$0	\$0
21533	C x P Transferencias de capital	\$0	\$0	\$0	\$0
21535	Saldo final de caja	\$0	\$224,570	\$0	\$224,570
2153407	Deuda Flotante	\$60,690	\$227,173	\$182,637	\$470,500
TOTAL					

Nota 25: Cuentas por Pagar sin Contraprestación

Indicar saldo vigente y antigüedad de cada cuenta de Acreedor Presupuestario, sin contraprestación a nivel 1, salvo la cuenta 2153407 Deuda Flotante la que debe ser presentada a nivel 2, según el siguiente formato

CÓDIGO	DENOMINACIÓN	2022, en M\$ (miles de pesos)			Subtotales
		Hasta 90 días	De 91 días a un año	Más de un año	
21524	C x P Transferencias Corrientes	\$0	\$0	\$0	\$0
21533	C x P Transferencias de Capital	\$0	\$0	\$0	\$0
....		\$0	\$0	\$0	\$0
2153407	Deuda Flotante	\$0	\$0	\$0	\$0
TOTAL					

CÓDIGO	DENOMINACIÓN	2021, en M\$ (miles de pesos)			Subtotales
		Hasta 90 días	De 91 días a un año	Más de un año	
21524	C x P Transferencias Corrientes	\$0	\$0	\$0	\$0
21533	C x P Transferencias de Capital	\$0	\$0	\$0	\$0
....		\$0	\$0	\$0	\$0
2153407	Deuda Flotante	\$0	\$0	\$0	\$0
TOTAL					

Nota 26: Provisiones

a) Indicar los saldos vigentes de las cuentas de Provisiones, subgrupo 224, nivel 1, de acuerdo al plan de cuentas. (oficio CGR N° E11.061, de 2020).

CUENTA		Saldo al 31/12/2022	Saldo al 31/12/2021
CÓDIGO	DENOMINACIÓN		
22404	Provisión por Impuesto a la Renta	\$0	\$0
22405	Provisiones por Juicios a Corto Plazo	\$0	\$0
22406	Provisión por Desmantelamiento y/o Rehabilitación a Corto Plazo	\$0	\$0
22407	Otras Provisiones a Corto Plazo	\$0	\$0
SUBTOTAL CORTO PLAZO		\$0	\$0
22408	Provisiones por Juicios a Largo Plazo	\$0	\$0
22409	Provisión por Desmantelamiento y/o Rehabilitación a Largo Plazo	\$0	\$0
22410	Otras Provisiones a Largo Plazo	\$0	\$0
SUBTOTAL LARGO PLAZO		\$0	\$0
TOTAL		\$0	\$0

b) Movimiento de las Provisiones

Concepto	Provisión por Impuesto a la Renta	Provisiones por Juicios	Provisión por Desmantelamiento y/o Rehabilitación	Otras Provisiones
Saldo Inicial al 01/01/2022				
Nuevas provisiones				
Incremento o disminución de provisiones existentes al 01/01/2022				

Incremento o disminución de las nuevas provisiones				
Pagos de provisiones(*)				
Reversiones de provisiones(**)				
Saldo al 31/12/2022				
Reclasificación de provisiones de largo a corto plazo				

(*) Se refiere al monto pagado asociado a la provisión

(**) El monto no utilizado de las provisiones que han sido objeto de reversión durante el período

Nota 27: Obligaciones por Beneficios a los Empleados

Indicar los saldos vigentes de las cuentas de Provisiones de Beneficios a los Empleados, subgrupo 226, nivel 1 o nivel 2, según corresponda, de acuerdo al plan de cuentas. (oficio CGR N° E11.061, de 2020).

CUENTA		Saldo al 31/12/2022	Saldo al 31/12/2021
CÓDIGO	DENOMINACIÓN		
22603	Provisión por Desahucio a Corto Plazo	\$0	\$0
22604	Provisión por Incentivo al Retiro a Corto Plazo	\$0	\$0
22605	Provisión por Retiro Anticipado a Corto Plazo	\$0	\$0
2260601	Otras Provisiones por Beneficios a los Empleados de Cargo Fiscal a Corto Plazo	\$0	\$0
2260602	Otras Provisiones por Vacaciones Reguladas por Código del Trabajo	\$0	\$0
2260699	Otras Provisiones a los Empleados a Corto Plazo	\$0	\$0
SUBTOTAL CORTO PLAZO		\$0	\$0
22607	Provisión por Desahucio a Largo Plazo	\$0	\$0
22608	Otras Provisiones por Beneficios a los Empleados a Largo Plazo	\$0	\$0
SUBTOTAL LARGO PLAZO		\$0	\$0
TOTAL		\$0	\$0

b) Movimiento de las Provisiones

Concepto	Provisión por Incentivo al Retiro	Provisión por Retiro Anticipado	Otras Provisiones
Saldo Inicial al 01/01/2022			
Nuevas provisiones			
Incremento o disminución de provisiones existentes al 01/01/2022			
Incremento o disminución de las nuevas provisiones			
Pagos de provisiones(*)			
Reversiones de provisiones(**)			
Saldo al 31/12/2022			
Reclasificación de provisiones de largo a corto plazo			

(*) Se refiere al monto pagado asociado a la provisión

(**) El monto no utilizado de las provisiones que han sido objeto de reversión durante el período

Nota 28: Pasivos por Leasing

Indicar los saldos vigentes de las cuentas de Pasivos por Leasing, subgrupo 231, nivel 1 o nivel 2, según corresponda, de acuerdo al plan de cuentas. (oficio CGR N° E11.061, de 2020).

CUENTA		Saldo al 31/12/2022	Saldo al 31/12/2021
CÓDIGO	DENOMINACIÓN		
23104	Acreedores por Leasing a Corto Plazo	\$0	
23109	Acreedores por Leasing - Intereses	\$0	
2311001	Intereses Diferidos por Leasing a Corto Plazo	\$0	
	SUBTOTAL CORTO PLAZO	\$0	
2311002	Intereses Diferidos por Leasing a Largo Plazo	\$0	
23116	Acreedores por Leasing a Largo Plazo	\$0	
	SUBTOTAL LARGO PLAZO	\$0	
	TOTAL	\$0	

Nota 29: Pasivos por Concesiones

Indicar los saldos vigentes de las cuentas de Pasivos por Concesiones, subgrupo 222, nivel 1, de acuerdo al plan de cuentas. (oficio CGR N° E11.061, de 2020).

CUENTA		Saldo al 31/12/2022	Saldo al 31/12/2021
CÓDIGO	DENOMINACIÓN		
22202	Obligaciones de Pago Diferido por Concesiones a Corto Plazo	\$0	
22203	Gastos Diferidos por Concesiones a Corto Plazo	\$0	
22209	Pasivos por Concesión de Derechos a Corto Plazo	\$0	
	SUBTOTAL CORTO PLAZO	\$0	
22205	Obligaciones de Pago Diferido por Concesiones a Largo Plazo	\$0	
22206	Gastos Diferidos por Concesiones a Largo Plazo	\$0	
22210	Pasivos por Concesión de Derechos a Largo Plazo	\$0	
	SUBTOTAL LARGO PLAZO	\$0	
	TOTAL	\$0	

Nota 30 : Acreedores por Transferencias Reintegrables

Indicar los saldos vigentes de las cuentas de Acreedores por Transferencias Reintegrables, nivel 2 del plan de cuentas. (oficio CGR N° E11.061, de 2020), separandolos de acuerdo a su antigüedad.

CUENTA		Saldo al 31/12/2022	Saldo al 31/12/2021	Distribución del saldo total, según antigüedad		
CÓDIGO	DENOMINACIÓN			Saldo originado en el año 2022	Saldo originado en el año 2021	Saldos originados en años anteriores al 2021
2211101	Acreedores por Transferencias Corrientes de Otras Entidades Públicas	\$0	\$0	\$0	\$31,106	\$31,106
2211102	Acreedores por Transferencias de Capital de Otras Entidades Públicas	\$0	\$0	\$0	\$0	\$0
	TOTAL	\$0	\$0	\$0	\$31,106	\$31,106

Nota 31: Ingresos Anticipados

Indicar los saldos vigentes de las cuentas de Ingresos Anticipados, a nivel 1, de acuerdo al plan de cuentas. (oficio CGR N° E11.061, de 2020).

CUENTA		Saldo al 31/12/2022	Indicar monto reconocido como ingreso patrimonial en el periodo contable	Saldo al 31/12/2021	Indicar monto reconocido como ingreso patrimonial en el periodo contable
CÓDIGO	DENOMINACIÓN				
22501	Arriendo de Inmuebles	\$0	\$0	\$0	\$0
22599	Otros Ingresos Anticipados	\$0	\$0	\$0	\$0
	TOTAL	\$0	\$0	\$0	\$0

Nota 32: Otros Pasivos

Indicar los saldos vigentes de las cuentas de Otros Pasivos a nivel 1, de acuerdo al plan de cuentas. (oficio CGR Nº E11.061, de 2020).

CUENTA		Saldo al 31/12/2022	Saldo al 31/12/2021
CÓDIGO	DENOMINACIÓN		
		\$49,214	49,214
21601	Documentos Caducados	\$0	0
22101	Acreedores	\$49	49
22102	Fondos de Terceros	\$0	0
22103	IVA - Débito Fiscal (*)	\$19,587	19587
22104	Obligaciones con el Fondo Común Municipal por Anticipos Obtenidos	\$0	0
22105	Obligaciones con la Subsecretaría de Educación por Anticipos Obtenidos	\$0	0
22106	Obligaciones con Servicios de Salud por Anticipos Obtenidos	\$1,975	6362
22107	Obligaciones por Aportes al Fondo Común Municipal	\$1,070	1070
22108	Obligaciones con Registro de Multas de Tránsito	\$0	0
22109	Obligaciones por Recaudaciones de Multas de Otras Municipalidades - TAG	\$0	0
22110	Obligaciones Varias por Recaudaciones de Multas de Otras Municipalidades	\$0	0
22121	Convenios por Aportes No Enterados al Fondo Común Municipal	\$71,895	76,282
TOTAL			

(*) Indique los hechos gravados que dieron origen a las variaciones y saldos de esta cuenta en el año 2021

Nota 33: Estado de Situación Presupuestaria

En esta nota se deberá informar las diferencias que se producen entre el presupuesto actualizado y su ejecución en base devengada, explicando aquellas que sean significativas a nivel de subtítulo.

INGRESOS		Presupuesto Actualizado M\$	Ejecución Devengada M\$	Diferencia M\$	
SUBTÍTULO	DENOMINACIÓN				
115.03	TRIBUTOS SOBRE EL USO DE BIENES Y LA REALIZACIÓN DE ACTIVIDADES	\$1,664,251	\$2,439,425	-\$775,174	INGRESÓ IMPUESTO TERRITORIAL POR SOBRE LO PRESUPUESTADO DE \$82.727.411.-, SALDO FCM,COSTO ASEO ESPECIAL AÑO 2020,2021 SEGÚN DECRETO EXENTO 643(AES GENER),POR \$240.124.475.- PATENTES DE BENEFICIO MUNICIPAL TUVO UN 11.73% POR SOBRE LO PRESUPUESTADO.
115.05	TRANSFERENCIAS CORRIENTES	\$12,509,069	\$13,202,569	-\$693,500	RETIRO VOLUNTARIO SE INGRESÓ MENOS DE LO PRESUPUESTADO, SOLO UN 57%- INGRESO POR \$3.910.000.- QUE NO ESTABA PRESUPUESTADO PARA FINANCIAR LOS GASTOS ADMINISTRATIVOS DEL CUARTEL DE BOMBEROS COMO APORTE MUNICIPAL
115.06	RENTAS DE LA PROPIEDAD	\$30,000	\$64,722	-\$34,722	DERECHO A CONCESION TERMINAL DE BUSES 50 UTM MENSUAL- CONVENIO PAGO DERECHO A PISO MERCADO MUNICIPAL- SE INGRESARON UN 33% ADICIONAL A LO PRESUPUESTADO EN PAGOS DE MULTAS E INTERESES
115.07	INGRESOS DE OPERACIÓN	\$50,530	\$71,343	-\$20,813	NO TIENE IMPUTACIONES MUNICIPAL
115.08	OTROS INGRESOS CORRIENTES	\$3,638,200	\$4,937,991	-\$1,299,791	RECUPERACION Y REEMBOLSOS POR LICENCIAS MEDICAS-MULTAS DE LEY DE TRANSITO, DE BENEFICIO MUNICIPAL INGRESARON UN 62% POR SOBRE LO PRESUPUESTADO-MULTAS DE LEY DE ALCOHOLES-MULTAS FUERA DE ROL,MULTA DE PESCA-PARTICIPACION DEL FCM SOBREPASANDO EN UN 25% LO PRESUPUESTADO DEL AÑO-DEVOLUCION POR ERROR EN FACTURAR-
115.1	VENTA DE ACTIVOS NO FINANCIEROS	\$0	\$332	-\$332	PERMISO PARA CELEBRAR EL AÑO NUEVO SEGÚN DECRETO EXENTO 1.535
115.11	VENTA DE ACTIVOS FINANCIEROS	\$0	\$0	\$0	

115.12	RECUPERACIÓN DE PRÉSTAMOS	\$308,071	\$308,071	\$0	INGRESOS POR PERCIBIR SOLO SE CUMPLE CON UN 8% DE LO PRESUPUESTADO DEBIDO A INGRESOS POR PERCIBIR DE AÑOS ANTERIORES.
115.13	TRANSFERENCIAS PARA GASTOS DE CAPITAL	\$1,395,124	\$1,530,428	\$0	INGRESOS PROVENIENTES DE LA SUBDERE DE PROYECTOS PMU-PMB Y AL FONDO DE INCENTIVO DE LA GESTION MUNICIPAL, FIGEM.
115.14	ENDEUDAMIENTO	\$0	\$0	\$0	
TOTAL		\$19,595,245	\$22,554,881	-\$2,824,332	

GASTOS		Presupuesto Actualizado MS	Ejecución Devengada MS	Diferencia MS	
SUBTÍTULO	DENOMINACIÓN				
215.21	GASTOS EN PERSONAL	\$16,145,787	\$15,254,967	\$890,820	SE PRODUCIERON UNA DISMINUCION EN EL CUMPLIMIENTO EN LAS SIGUIENTES CUENTAS:SUELDOS FUNCIONARIOS DE PLANTA,A CONTRATA Y HONORARIOS-SE PRODUJO SOLO UN 45% DE CUMPLIMIENTO EN LA CUENTA BONIFICACIONES COMPENSATORIAS DE SALUD- COMO ASI TAMBEIN EN LA ASIGNACION DE RESPONSABILIDAD JUDICIAL CON UN 49%Y TRABAJOS EXTRA ORDINARIOS CON UN 41% , ASIGNACION DE MEJORAMIENTO DE LA GESTION MUNICIPAL ART.1 LEY N°20.008 CON UN 61%
215.22	BIENES Y SERVICIOS DE CONSUMO	\$5,736,124	\$4,945,033	\$791,091	VESTUARIO,ACCESORIOS Y PRENDAS DIVERSAS POSEE UN 52% DE CUMPLIMIENTO-COMO ASI TAMBIEN LACUENTA MATERIALES PARA MANTENIMIENTO Y REPARACION DE INMBUEBLES CON UN 38%- LAS CUENTAS DE SERVICIOS BASICOS CUMPLEN CON CASI EL 100%- LA CUENTA DE ARRIENDO SOLO SE UTILIZO UN 45% DE LO PRESUPUESTADO- EJEMPLO:ARRIENDO DE VEHICULOS PARA EL TRANSPORTE DE AGUA A LAS CALETAS- ARRIENDO DE MAQUINAS Y EQUIPOS , SE IMPUTARON MENOS GASTOS DE EQUIPOS EN TRANSITO,GENERADORES PARA LAS ELECCIONES Y MAQUINAS FOTOCOPIADORAS DE CADA UNIDAD- EN LA CUENTA DE CAPACITACION TAMBIEN SOLO SE UTILIZO UN 50.1%-
215.23	PRESTACIONES DE SEGURIDAD SOCIAL	\$488,199	\$350,305	\$137,894	INDEMNIZACION DE CARGO FISCAL DE DOS FUNCIONARIOS MUNICIPALES DE PLANTA SRA. LORNA ROJAS Y EL SR.ALBERTO ARCAYA CUMPLIENDO UN 81% DE LO PRESUPUESTADO-
215.24	TRANSFERENCIAS CORRIENTES	\$1,171,078	\$1,056,906	\$114,172	TRANSFERENCIAS AL SECTOR PRIVADO COMO EMERGEINCIAS POR DERRAME DE ACIDO EN LA RUTA B-1,PERSONAS DESAPARECIDA EN LA PLAYA LA GASOLINA Y EMERGENCIAS EN EL RELLENO SANITARIO. POR UN INCENDIO.
215.25	INTEGROS AL FISCO	\$0	\$0	\$0	
215.26	OTROS GASTOS CORRIENTES	\$4,000	\$1,833	\$2,167	DEVOLUCIONES A TERCEROS, SOLO SE TRANSFIRIERON UN 15.7% DE LO PRESUPUESTADO PARA EL AÑO 2022- EJEMPLOS: SE IMPUTARON CAMBIOS DE CALSES DE LICENCIAS DE CONDUCIR QUE NO SE LLEVARON A CABO, DE QUE CANCELO DOS VECES UN PERMISO DE CIRCULACION..
215.29	ADQUISICIÓN DE ACTIVOS NO FINANCIEROS	\$526,170	\$332,244	\$193,926	LA CUENTA DE MOBILIARIOS Y OTROS SE UTILIZO UN 54,8 % DEL PRESUPUESTO, PARA MUEBLES DE OFICINAS, SILLAS ERGONOMETRICAS PARA LAS UNIDADES, Y RENOVACION DE UTENSILIOS EN DEPENDENCIAS DEL CAM.
215.3	ADQUISICIÓN DE ACTIVOS FINANCIEROS	\$0	\$0	\$0	

215.31	INICIATIVAS DE INVERSION	\$1,471,150	\$364,885	\$1,106,265	CONSULTORIAS PARA ESTUDIOS BASICOS DE PROYECTOS DE INVERSION COMO DISEÑO DE PROYCTOS DE AVDA TTE MERINO,SOLICITANDO EL CALCULO ESTRUCTURAL PARA GALPON DE LA 4TA CIA DE BOMBEROS,REFORMULACION DEL PROYECTO DEL PERFIL PRE INVERSIONAL DEL GIMNASIO O'HIGGINS, LEVANTAMIENTO TOPOGRAFICO DEL BARRIO FERROVIARIO,
215.32	PRÉSTAMOS	\$0	\$0	\$0	
215.33	TRANSFERENCIAS DE CAPITAL	\$0	\$0	\$0	
215.34	SERVICIO DE LA DEUDA	\$470,500	\$470,500	\$0	SE DEVENGO TODO LO DE LA DEUDA FLOTANTE
TOTALES		\$26,013,008	\$22,776,673	\$3,236,335	

Nota 34: Estado de Cambios en el Patrimonio Neto

Durante la ejecución presupuestaria año 2022, se registraron mayores ingresos al patrimonio inicial respecto del patrimonio final por un monto de \$ 598.789.-

Nota 35: Información Financiera de las Corporaciones Municipales

En esta nota se deberá informar la situación financiera del Ejercicio Contable 2022 de cada una de las Corporaciones Municipales que esa entidad haya constituido o en las que participe. Se entenderá, en esta oportunidad, que la información de la situación financiera quedará representada, a lo menos, por el Balance General al 31 de diciembre de 2022 y el Estado de Resultados entre el 01 de enero y el 31 de diciembre de 2022, emitidos por cada Corporación. Lo anterior, sin perjuicio de otros estados que se estime pertinente añadir para explicar la correspondiente situación financiera. La información, en cualquier caso, deberá incluir un desglose de las cuentas por pagar, de acuerdo a lo establecido en el artículo 27, letra c) de la ley N° 18.695, Orgánica Constitucional de Municipalidades. La información requerida en esta nota corresponderá prepararse en base a las operaciones registradas durante la ejecución del ejercicio contable año 2022 y comparativos respecto del ejercicio anterior.

Nota 36: Activos y Pasivos Contingentes.

En esta nota se deberá informar las contingencias surgidas en el municipio, es decir, recursos u obligaciones posibles surgidas a raíz de sucesos pasados, cuya existencia y exigibilidad han de ser confirmadas por la ocurrencia o no ocurrencia de uno o más eventos inciertos en el futuro, que no estén enteramente bajo el control de la entidad.

A. Activos Contingentes: Indicar los montos estimados vigentes, según el siguiente formato

CLASE DE ACTIVO CONTINGENTE	Estimación al 31-12-2022 M\$	Estimación al 31/12/2021 M\$
TOTAL		

Para cada clase de activos contingentes identificados anteriormente, presentar una breve descripción de su naturaleza.

B. Pasivos Contingentes: Indicar los montos estimados vigentes, según el siguiente formato

CLASE DE PASIVO CONTINGENTE	Estimación al 31-12-2022 M\$	Estimación al 31/12/2021 M\$
TOTAL		

Para cada clase de pasivos contingentes identificados anteriormente, presentar una breve descripción de su naturaleza.

Nota 37: Hechos Ocurridos después de la Fecha de Presentación.

Si se realiza una actualización de la información a revelar entre la fecha de presentación, pero antes de la autorización de los estados financieros, esto debe ser revelado en las notas.

NATURALEZA DEL EVENTO	31-12-2022, en M\$ (miles de pesos)

La fecha de autorización, es la fecha en que los Estados Financieros reciben la aprobación de la autoridad del servicio para su emisión.

Nota 38: Castigo de Deudores

Indicar por cada cuenta de deudor el monto que ha sido castigado durante el ejercicio contable 2022, en cumplimiento del artículo N°66 de la ley de Rentas Municipales.

Código de Cuenta	DENOMINACIÓN	Decreto Alcaldicio		Monto Castigado M\$
		Número	Fecha	
	TOTAL			

Nota 39: Información Relevante a detallar que no se encuentra en las Notas Anteriores

En adelante, el municipio puede agregar notas que permitan una mejor comprensión e interpretación de la información de los Estados Financieros.